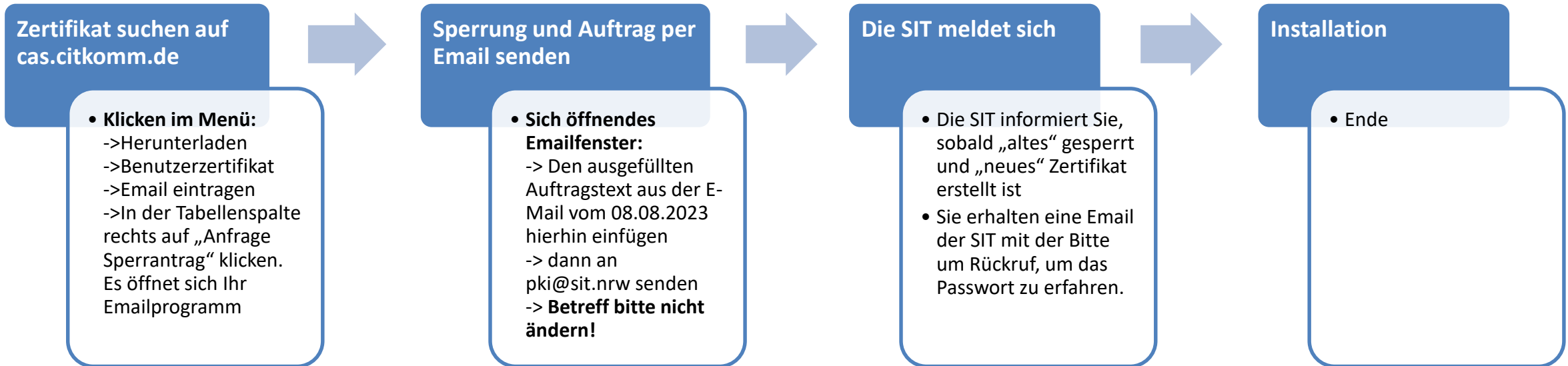


# Prozessbeschreibung Wohngeldzertifikate

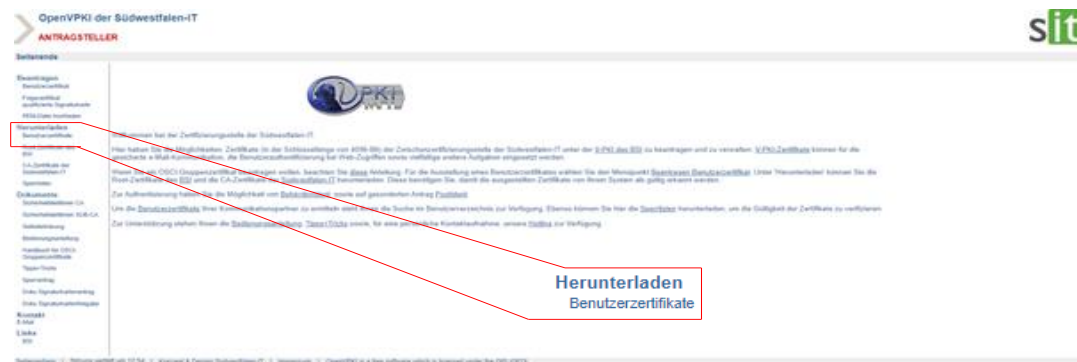


Sollten Sie zwei Wohngeldzertifikate je Verwaltung finden, wählen Sie bitte das zuletzt beantragte aus. D.h., welches noch am längsten gültig ist.

Screenshots auf Seite 2

# Die einzelnen Antragsschritte in Screenshots

1) <https://cas.citkomm.de/html/main.php> aufrufen

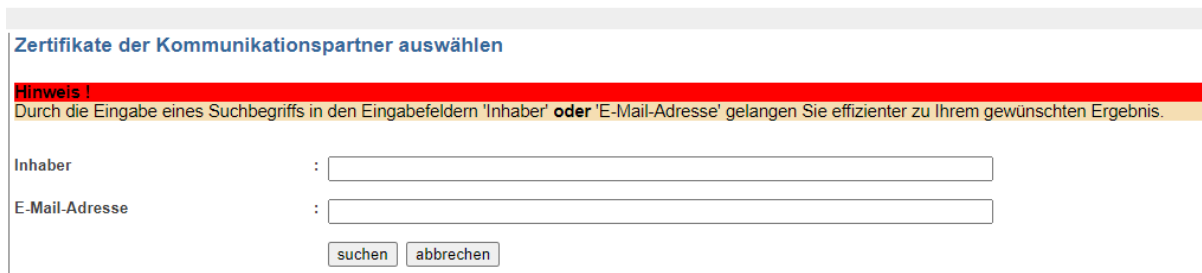


4) Zertifikat suchen durch Eingabe der E-Mailadresse



Hier den ausgefüllten Auftragstext von der E-Mail vom 08.08.2023 einfügen

2) Zertifikat suchen durch Eingabe der E-Mailadresse



5) Absenden. Die SIT meldet sich zurück.

3) In der Tabelle ganz rechts auf „Anfrage Sperrantrag“ klicken.

