

Leistungsbeschreibung

Beschreibung der Online-Dienste der Sozialplattform des Ministeriums für Arbeit, Gesundheit und Soziales des Landes Nordrhein-Westfalen (MAGS NRW)

Inhaltsübersicht

1	Übersicht der Online-Dienste der Sozialplattform	3
2	FIM-Leistungsbeschreibung und Referenzartefakte der Verwaltungsleistungen.....	14
2.1	FIM-Leistungsbeschreibungen der LeiKa-Leistungen	14
2.2	Referenzartefakte	14
3	Funktionsweise und -umfang der Sozialplattform, ihrer Online-Dienste und Beratungsfunktionalitäten.....	16
3.1	Beschreibung der Sozialplattform	16
a)	Zweck der Sozialplattform.....	16
b)	Nutzerzentrierung und Niedrigschwelligkeit	16
c)	Angebote der Sozialplattform	16
d)	In Planung befindliche Angebote (Auszug)	18
3.2	Online-Dienste der Sozialplattform	19
3.2.1	Beschreibung der Online-Dienste	19
a)	Zweck der Online-Dienste	19
b)	Verfügbarkeit eines Onlineantrags prüfen.....	19
c)	Authentisieren.....	22
d)	Antrag stellen – am Beispiel von „Hilfe zum Lebensunterhalt“	23
e)	Datenschutz und Datenübermittlung	29
3.2.2	Architektur-, Datenflussdiagramme, Übersichtsdarstellungen o. ä.....	32
3.2.3	Systemumgebung – technische Beschreibung des Online-Dienstes.....	34
a)	Vorgesehene Art der Datenübermittlung (Fachverfahrensanbindung, Postkorblösung, etc.) und genutzte Datenaustauschstandards	34
b)	Anbindungsmöglichkeiten an den Online-Dienst für das AL (kurz „anschließendes Land“) z. B. Schnittstellen, verwendete Fachstandards.....	35
c)	Erforderliche Basisdienste beim AL.....	38

d)	Sonstige technische Voraussetzungen, die für das AL relevant sind (ggf. Verweis auf Mindestanforderungen an „EfA“-Serviceleistungen).....	38
3.2.4	Leistungsabgrenzung.....	38
3.3	Beratungsfunktionalitäten der Sozialplattform.....	40
3.3.1	Beschreibung der Beratungsfunktionalitäten.....	40
a)	Zweck der Beratungsfunktionalitäten.....	40
b)	Verfügbarkeit einer digitalen Beratungsleistung prüfen.....	40
c)	Authentisierung.....	43
d)	Beratungsanfrage stellen.....	44
e)	Datenschutz und Datenübermittlung.....	49
3.3.2	Architektur-, Datenflussdiagramme, Übersichtsdarstellungen o. ä.....	51
3.3.3	Systemumgebung – technische Beschreibung des Online-Dienstes für Beratungsstellen.....	53
a)	Vorgesehene Art der Datenübermittlung (Fachverfahrensanbindung, Postkorblösung, etc.) und genutzte Datenaustauschstandards.....	53
b)	Anbindungsmöglichkeiten an den Online-Dienst für Beratungsstellen.....	53
c)	Technische Voraussetzungen.....	55
d)	Sonstige technische Voraussetzungen.....	56
3.3.4	Leistungsabgrenzung.....	56
4	Sonstige Vereinbarungen.....	56
4.1	Service- und Wiederherstellungszeiten.....	56
4.2	Entgelt.....	56
4.3	Inhaltliche Richtigkeit des Online-Dienstes.....	57

1 Übersicht der Online-Dienste der Sozialplattform

Welche Verwaltungsleistung(en) umfasst die Sozialplattform?

Tabelle 1: Übersicht der verfügbaren Online-Dienste mit OZG-ID und LeiKa-ID

Lfd. Nr.	OZG-ID	OZG-Bezeichnung	Umsetzungs-relevante LeiKa-IDs	LeiKa-Typ	LeiKa-Bezeichnung
1	10084	Grundsicherung im Alter und bei Erwerbsminderung	99107009017000	LeiKa Typ 2/3	Grundsicherung im Alter und bei Erwerbsminderung (SGB XII) – Bewilligung
2	10606	Leistungen nach Asylbewerberleistungsgesetz (AsylbLG)	99107029017000	LeiKa Typ 2/3	Leistungen nach Asylbewerberleistungsgesetz – Bewilligung
3	10090	Übernahme von Mietrückständen	99107042068001	LeiKa Typ 3a, 3b	Mietrückstände Übernahme bei Bezug nach SGB II
			99107042068002	LeiKa Typ 3a, 3b	Mietrückstände Übernahme SGB XII
4	10088	Bedarf für Bildung und Teilhabe	99107032017002	LeiKa Typ 3b	Leistungen für Bildung und Teilhabe bei Kindern, Jugendlichen und jungen Erwachsenen – Bewilligung bei laufendem Leistungsbezug von Hilfe zum Lebensunterhalt
			99107032017003	LeiKa Typ 3b	Leistungen für Bildung und Teilhabe bei Kindern, Jugendlichen und jungen Erwachsenen – Bewilligung bei laufendem Leistungsbezug von Grundsicherung im Alter und bei Erwerbsminderung
			99107032017004	LeiKa Typ 3b	Leistungen für Bildung und Teilhabe bei Kindern, Jugendlichen und jungen Erwachsenen – Bewilligung bei laufendem Leistungsbezug von Leistungen nach Asylbewerberleistungsgesetz

Lfd. Nr.	OZG-ID	OZG-Bezeichnung	Umsetzungs-relevante LeiKa-IDs	LeiKa-Typ	LeiKa-Bezeichnung
			99107032017005	LeiKa Typ 3b	Leistungen für Bildung und Teilhabe bei Kindern, Jugendlichen und jungen Erwachsenen – Bewilligung bei laufendem Leistungsbezug von Wohngeld
			99107032017006	LeiKa Typ 3b	Leistungen für Bildung und Teilhabe bei Kindern, Jugendlichen und jungen Erwachsenen – Bewilligung bei laufendem Leistungsbezug von Kinderzuschlag
			99107032017007	Typ 3	Leistungen für Bildung und Teilhabe bei Kindern, Jugendlichen und jungen Erwachsenen – Bewilligung bei laufendem Leistungsbezug von Bürgergeld
5	10083	Bescheinigung für Geringverdiener	99107022012000	LeiKa Typ 2/3	Wohnberechtigungsschein – Ausstellung
6	10726	Förderung der Aufnahme einer Erwerbstätigkeit	99007036017000	LeiKa Typ 1, 2/3	Teilhabe am Arbeitsmarkt – Bewilligung
			99007033017000	LeiKa Typ 1, 2/3	Eingliederung von Langzeitarbeitslosen – Bewilligung
			99007030017000	LeiKa Typ 1, 2/3	Einstiegsgeld – Bewilligung
			99007034017000	LeiKa Typ 1	Freie Förderung SGB II – Bewilligung
7	10086	Hilfe zum Lebensunterhalt	99107012017000	LeiKa Typ 2/3	Hilfe zum Lebensunterhalt (SGB XII) – Bewilligung
			99107054017000	LeiKa Typ 2/3	Einmalige Bedarfe nach § 31 SGB XII – Bewilligung
			99107012017001	LeiKa Typ 2/3	Hilfe zum Lebensunterhalt (SGB XII) – Bewilligung für Minderjährige in Verwandtenpflege

Lfd. Nr.	OZG-ID	OZG-Bezeichnung	Umsetzungs-relevante LeiKa-IDs	LeiKa-Typ	LeiKa-Bezeichnung
			99107012017002	LeiKa Typ 3	Hilfe zum Lebensunterhalt Bewilligung für Personen wohnhaft innerhalb einer besonderen Wohnform
			99107055017000	LeiKa Typ 2/3	Zuschüsse zu Beiträgen für Krankenversicherung und Pflegeversicherung – Bewilligung
			99107055017001	LeiKa Typ 2/3	Zuschüsse zu Beiträgen für Krankenversicherung und Pflegeversicherung – Bewilligung nach der in § 32 SGB XII dargelegten Definition der Übernahme der Beiträge durch den Sozialhilfeträger
			99107055017002	LeiKa Typ 3	Zuschüsse zu Beiträgen für Krankenversicherung und Pflegeversicherung Bewilligung für Personen wohnhaft innerhalb einer besonderen Wohnform
			99107055017003	LeiKa Typ 3	Zuschüsse zu Beiträgen für Krankenversicherung und Pflegeversicherung Bewilligung für Personen wohnhaft innerhalb einer besonderen Wohnform nach der in §32 SGB XII dargelegten Definition der Übernahme der Beiträge durch den Sozialhilfeträger
8	10628	Aktivierung und berufliche Eingliederung	99007009027001	LeiKa Typ 1, 2/3	Maßnahmen zur Aktivierung und beruflichen Eingliederung – Förderung SGB II
			99007006017001	LeiKa Typ 1, 2/3	Vermittlungsbudget – Bewilligung SGB II
			99007032203000	LeiKa Typ 1, 2/3	Arbeitsgelegenheiten – Zuweisung
			99007029017000	LeiKa Typ 2/3	Kommunale Eingliederungsleistungen – Bewilligung

Lfd. Nr.	OZG-ID	OZG-Bezeichnung	Umsetzungs-relevante LeiKa-IDs	LeiKa-Typ	LeiKa-Bezeichnung
			99007035017000	LeiKa Typ 1, 2/3	Förderung schwer zu erreichender junger Menschen – Bewilligung
			99007031017000	LeiKa Typ 1, 2/3	Leistungen zur Eingliederung von Selbständigen – Bewilligung
9	10082	Bürgergeld	99107108017000	LeiKa Typ 1, 2/3	Bürgergeld – Bewilligung
			99107066017000	LeiKa Typ 1, 2/3	Einmalige Leistungen – Bewilligung
			99107068017000	LeiKa Typ 1, 2/3	Leistungen für Auszubildende – Bewilligung
			99107067017000	LeiKa Typ 1, 2/3	Darlehen bei unabweisbarem Bedarf – Bewilligung
			99107108101000	LeiKa Typ 1, 2/3	Bürgergeld Mitteilung
			77000000008879	LeiKa Typ 1, 2/3	Antrag auf Weiterbewilligung (WBA) – Wiedererteilung (LeiKa-ID steht zum aktuellen Zeitpunkt nicht fest.)
10	10728	Soziale Entschädigung	99107112037000	LeiKa Typ 3	Anspruch auf Leistungen der sozialen Entschädigung – Feststellung
			99107112037001	LeiKa Typ 3	Anspruch auf Leistungen der sozialen Entschädigung – Feststellung für Geschädigte
			99107112037002	LeiKa Typ 3	Anspruch auf Leistungen der sozialen Entschädigung – Feststellung für Angehörige, Hinterbliebene und Nahestehende

Lfd. Nr.	OZG-ID	OZG-Bezeichnung	Umsetzungs-relevante LeiKa-IDs	LeiKa-Typ	LeiKa-Bezeichnung
			99107112080000	LeiKa Typ 3	Anspruch auf Leistungen der sozialen Entschädigung – Gewährung
			99107112080001	LeiKa Typ 3	Anspruch auf Leistungen der sozialen Entschädigung – Gewährung von vorzeitigen Leistungen
			99107113080000	LeiKa Typ 3	Weiterbewilligung von Leistungen nach dem Bundesversorgungsgesetz – Gewährung
			99107114068000	LeiKa Typ 3	Aufwendungen für Dolmetscherinnen und Dolmetscher, Übersetzerinnen und Übersetzer sowie Kommunikationshilfen – Übernahme
			99107115148000	LeiKa Typ 3	Leistungen des Fallmanagements der sozialen Entschädigung – Erbringung
			99107115148001	LeiKa Typ 3	Leistungen des Fallmanagements der sozialen Entschädigung – Erbringung für Berechtigte
			99107115148002	LeiKa Typ 3	Leistungen des Fallmanagements der sozialen Entschädigung – Erbringung für Geschädigte
			99107116017000	LeiKa Typ 3	Leistungen in einer Traumaambulanz der sozialen Entschädigung – Bewilligung
			99107116020000	LeiKa Typ 3	Leistungen in einer Traumaambulanz der sozialen Entschädigung – Verlängerung

Lfd. Nr.	OZG-ID	OZG-Bezeichnung	Umsetzungs-relevante LeiKa-IDs	LeiKa-Typ	LeiKa-Bezeichnung
			99107116039000	LeiKa Typ 3	Leistungen in einer Traumaambulanz der sozialen Entschädigung – Erstattung
			99107116039001	LeiKa Typ 3	Leistungen in einer Traumaambulanz der sozialen Entschädigung – Erstattung Betreuungskosten
			99107116039002	LeiKa Typ 3	Leistungen in einer Traumaambulanz der sozialen Entschädigung – Erstattung Fahrtkosten
			99107117017000	LeiKa Typ 3	Krankenbehandlung der Sozialen Entschädigung – Bewilligung
			99107117017001	LeiKa Typ 3	Krankenbehandlung der Sozialen Entschädigung – Bewilligung Ergänzende Leistungen
			99107117017002	LeiKa Typ 3	Krankenbehandlung der Sozialen Entschädigung – Bewilligung Hilfsmittel für Geschädigte infolge anerkannter Schädigungsfolgen
			99107117017003	LeiKa Typ 3	Krankenbehandlung der Sozialen Entschädigung – Bewilligung Pauschbetrag für außergewöhnlichen Verschleiß von Kleidung und Wäsche für Geschädigte infolge anerkannter Schädigungsfolgen
			99107117148000	LeiKa Typ 3	Krankenbehandlung der Sozialen Entschädigung – Erbringung

Lfd. Nr.	OZG-ID	OZG-Bezeichnung	Umsetzungs-relevante LeiKa-IDs	LeiKa-Typ	LeiKa-Bezeichnung
			99107117148001	LeiKa Typ 3	Krankenbehandlung der Sozialen Entschädigung – Erbringung für Geschädigte infolge von Nichtschädigungsfolgen
			99107117148002	LeiKa Typ 3	Krankenbehandlung der Sozialen Entschädigung – Erbringung für Angehörige und Nahestehende, Hinterbliebene von Geschädigten
			99107117148003	LeiKa Typ 3	Krankenbehandlung der Sozialen Entschädigung – Erbringung für Geschädigte infolge anerkannter Schädigungsfolgen
			99107118039000	LeiKa Typ 3	Zuschuss zum Zahnersatz bei der Krankenbehandlung der sozialen Entschädigung – Erstattung
			99107119039000	LeiKa Typ 3	Reisekosten zur Krankenbehandlung der sozialen Entschädigung – Erstattung
			99107120036000	LeiKa Typ 3	Entgangener Arbeitsverdienst für notwendige Begleitung im Rahmen der Krankenbehandlung – Ersatz
			99107121017000	LeiKa Typ 3	Krankengeld der Sozialen Entschädigung – Bewilligung
			99107122017000	LeiKa Typ 3	Beihilfe bei erheblicher Beeinträchtigung der Erwerbsgrundlage der Sozialen Entschädigung – Bewilligung

Lfd. Nr.	OZG-ID	OZG-Bezeichnung	Umsetzungs-relevante LeiKa-IDs	LeiKa-Typ	LeiKa-Bezeichnung
			99107123017000	LeiKa Typ 3	Aufwendungen für die Alterssicherung der Sozialen Entschädigung – Bewilligung
			99107123017001	LeiKa Typ 3	Aufwendungen für die Alterssicherung der Sozialen Entschädigung – Bewilligung Aufwendungen für die Alterssicherung
			99107124039000	LeiKa Typ 3	Kosten für Krankenbehandlung der sozialen Entschädigung bei vorübergehendem Auslandsaufenthalt – Erstattung
			99107126039000	LeiKa Typ 3	Kosten für Krankenbehandlung bei selbst beschaffter Krankenbehandlung der sozialen Entschädigung – Erstattung
			99107128017000	LeiKa Typ 3	Abfindung anstelle einer monatlichen Entschädigungszahlung der sozialen Entschädigung – Bewilligung
			99107128017001	LeiKa Typ 3	Abfindung anstelle einer monatlichen Entschädigungszahlung der sozialen Entschädigung – Bewilligung Für Geschädigte
			99107128017002	LeiKa Typ 3	Abfindung anstelle einer monatlichen Entschädigungszahlung der sozialen Entschädigung – Bewilligung Für Witwen und Witwer

Lfd. Nr.	OZG-ID	OZG-Bezeichnung	Umsetzungs-relevante LeiKa-IDs	LeiKa-Typ	LeiKa-Bezeichnung
			99107129017000	LeiKa Typ 3	Einmalzahlung der sozialen Entschädigung für Geschädigte bei Gewalttaten im Ausland – Bewilligung
			99107130017000	LeiKa Typ 3	Leistungen der sozialen Entschädigung bei Pflegebedarf – Bewilligung
			99107131017000	LeiKa Typ 3	Leistungen der sozialen Entschädigung bei vorübergehender Pflegebedürftigkeit – Bewilligung
			99107132039000	LeiKa Typ 3	Kosten häuslicher Pflege im Arbeitgebermodell der sozialen Entschädigung bei Pflegebedürftigkeit – Erstattung
			99107133080000	LeiKa Typ 3	Ausgleich in Härtefällen der sozialen Entschädigung – Gewährung
			99107134037000	LeiKa Typ 3	Berufsschadensausgleich der sozialen Entschädigung – Feststellung
			99107135080000	LeiKa Typ 3	Monatlicher Pflegeausgleich für Witwen und Witwer bei langjähriger schädigungsbedingter Pflege des Geschädigten – Gewährung
			99107136017000	LeiKa Typ 3	Leistungen zur Teilhabe der sozialen Entschädigung – Bewilligung
			99107136017001	LeiKa Typ 3	Leistungen zur Teilhabe der sozialen Entschädigung – Bewilligung am Arbeitsleben

Lfd. Nr.	OZG-ID	OZG-Bezeichnung	Umsetzungs-relevante LeiKa-IDs	LeiKa-Typ	LeiKa-Bezeichnung
			99107136017002	LeiKa Typ 3	Leistungen zur Teilhabe der sozialen Entschädigung – Bewilligung Unterhaltssichernde und ergänzende Leistungen
			99107136017003	LeiKa Typ 3	Leistungen zur Teilhabe der sozialen Entschädigung – Bewilligung an Bildung
			99107136017004	LeiKa Typ 3	Leistungen zur Teilhabe der sozialen Entschädigung – Bewilligung zur Sozialen Teilhabe
			99107137017000	LeiKa Typ 3	Besondere Leistungen im Einzelfall der sozialen Entschädigung – Bewilligung
			99107137017001	LeiKa Typ 3	Besondere Leistungen im Einzelfall der sozialen Entschädigung – Bewilligung zum Lebensunterhalt
			99107137017002	LeiKa Typ 3	Besondere Leistungen im Einzelfall der sozialen Entschädigung – Bewilligung zur Förderung einer Ausbildung
			99107137017003	LeiKa Typ 3	Besondere Leistungen im Einzelfall der sozialen Entschädigung – Bewilligung zur Weiterführung des Haushalts
			99107137017004	LeiKa Typ 3	Besondere Leistungen im Einzelfall der sozialen Entschädigung – Bewilligung in sonstigen Lebenslagen

Lfd. Nr.	OZG-ID	OZG-Bezeichnung	Umsetzungs-relevante Leika-IDs	Leika-Typ	Leika-Bezeichnung
			99107139080001	Leika Typ 3	Monatliche Entschädigungszahlung der sozialen Entschädigung – Gewährung Für Waisen
			99107139080002	Leika Typ 3	Monatliche Entschädigungszahlung der sozialen Entschädigung – Gewährung für hinterbliebene Eltern
11	10623	Suchtberatung	99107058058000	Leika Typ 2/3	Beratung bei bestehender oder drohender Suchtproblematik – Durchführung
			99107057058000	Leika Typ 2/3	Präventive Aufklärung über Suchtproblematik – Durchführung
12	10622	Schuldnerberatung	99107060058000	Leika Typ 2/3	Beratung bei bestehender oder drohender Schuldenproblematik – Durchführung
13	10087	Hilfe zur Überwindung besonderer sozialer Schwierigkeiten	99107015017000	Leika Typ 2/3	Hilfe zur Überwindung besonderer sozialer Schwierigkeiten (SGB XII) – Bewilligung
14	10224	Pflegewohnngeld	99107049080000	Leika Typ 4	Pflegewohnngeld Gewährung
			99107049011000	Leika Typ 4	Pflegewohnngeld Änderung

Der Online-Dienst Bürgergeld ist Teil der Leistungen der Sozialplattform. Technisch wird er über ekom21 (Hessen) bereitgestellt.

2 FIM-Leistungsbeschreibung und Referenzartefakte der Verwaltungsleistungen

2.1 FIM-Leistungsbeschreibungen der LeiKa-Leistungen

Mindestens für die OZG-Leistungen unter 1. wurden sukzessive und einmalig bei Umsetzung die FIM-Leistungsbeschreibungen erstellt. Diese können im **FIM-Portal** unter dem folgenden Link online eingesehen werden: <https://neu.fimportal.de/>. Geben Sie hierfür über das Suchfeld den 14-stelligen LeiKa-Schlüssel ein (z.B. 99107009017000).

Für die Bearbeitung der Leistungsbeschreibungen wenden Sie sich bitte an Ihre zuständige Landesredaktion.

2.2 Referenzartefakte

Die OZG-Referenzinformationen, wie der jeweilige Referenzprozess und das Referenzdatenschema für die unter 1.1 genannten OZG-Leistungen können auf der **OZG-Informationsplattform (kurz: OZG-IP) unter dem Reiter „Ergebnisse“** heruntergeladen werden. **Den jeweiligen Link finden Sie in der folgenden Tabelle** „Tabelle 2: Übersicht der verfügbaren Online-Dienste mit Link zur OZG-IP“.

Sie benötigen ein Benutzerkonto, um die Inhalte der OZG-IP herunterzuladen. Sie können sich kostenfrei mit E-Mail-Adresse und Passwort registrieren oder mittels Nutzerkonto Bund anmelden.

Tabelle 2: Übersicht der verfügbaren Online-Dienste mit Link zur OZG-IP

Lfd. Nr.	OZG-ID	OZG-Bezeichnung	Link zur OZG-Informationsplattform
1	10084	Grundsicherung im Alter und bei Erwerbsminderung	OZG-Informationsplattform Grundsicherung im Alter und bei Erwerbsminderung (ozg-umsetzung.de)
2	10606	Leistungen nach Asylbewerberleistungsgesetz (AsylbLG)	OZG-Informationsplattform Leistungen nach Asylbewerberleistungsgesetz (AsylbLG) (ozg-umsetzung.de)
3	10090	Übernahme von Mietrückständen	OZG-Informationsplattform Übernahme von Mietrückständen (ozg-umsetzung.de)
4	10088	Bedarf für Bildung und Teilhabe	OZG-Informationsplattform Bedarf für Bildung und Teilhabe (ozg-umsetzung.de)
5	10083	Bescheinigung für Geringverdiener	OZG-Informationsplattform Bescheinigung für Geringverdiener (ozg-umsetzung.de)

6	10726	Förderung der Aufnahme einer Erwerbstätigkeit	OZG-Informationsplattform Förderung der Aufnahme einer Erwerbstätigkeit (ozg-umsetzung.de)
7	10086	Hilfe zum Lebensunterhalt	OZG-Informationsplattform Hilfe zum Lebensunterhalt (ozg-umsetzung.de)
8	10628	Aktivierung und berufliche Eingliederung	OZG-Informationsplattform Aktivierung und berufliche Eingliederung (ozg-umsetzung.de)
9	10082	Bürgergeld	OZG-Informationsplattform Bürgergeld (ozg-umsetzung.de)
10	10728	Soziale Entschädigung	OZG-Informationsplattform Soziale Entschädigung (ozg-umsetzung.de)
11	10623	Suchtberatung	OZG-Informationsplattform Suchtberatung (ozg-umsetzung.de)
12	10622	Schuldnerberatung	OZG-Informationsplattform Schuldnerberatung (ozg-umsetzung.de)
13	10087	Hilfe zur Überwindung besonderer sozialer Schwierigkeiten	OZG-Informationsplattform Hilfe zur Überwindung besonderer sozialer Schwierigkeiten (ozg-umsetzung.de)
14	10224	Pflegewohnngeld	OZG-Informationsplattform Pflegewohnngeld (ozg-umsetzung.de)

3 Funktionsweise und -umfang der Sozialplattform, ihrer Online-Dienste und Beratungsfunktionalitäten

3.1 Beschreibung der Sozialplattform

a) Zweck der Sozialplattform

Die Sozialplattform (Link: <https://sozialplattform.de/>) ist ein **Angebot** der Sozialverwaltung, welches stetig erweitert wird. Das **Themenportal für Sozialleistungen** bietet einen **niedrigschwelligen Zugang** zu umfangreichen Informationen sowie die Möglichkeit, diese **direkt online** zu beantragen. Die Plattform wurde nach dem „**Einer für Alle**“-Prinzip (kurz: EfA) entwickelt.

Nutzerfreundliche Funktionen wie der Sozialleistungsfinder, der Beratungsstellenfinder, die Online-Terminvereinbarungsfunktion sowie Chat- und Videoberatung mit Beratungsstellen unterstützen Hilfesuchende zusätzlich. Bei Bedarf steht ein **Telefonsupport** für technische Fragen zur Verfügung. Die Sozialplattform bringt Bürgerinnen und Bürger mit Behörden und Beratungsstellen zusammen.

Zur Nutzung des EfA-Service wird lediglich ein **Internetzugang** benötigt. Durch das responsive Design können die Webseite und die Anträge auch auf **mobilen Endgeräten** mit einem aktuellen Browser **vollumfänglich** genutzt werden. Die Kommunikation erfolgt **verschlüsselt**.

Weitere Informationen zum Angebot der Sozialplattform erhalten Sie in diesem Dokument.

b) Nutzerzentrierung und Niedrigschwelligkeit

Zwei der wichtigsten Säulen bei der Entwicklung der Sozialplattform sind die Nutzerzentrierung und Niedrigschwelligkeit. Dies bedeutet, dass die User Journey im Vordergrund steht und so das gesamte Portal von möglichst vielen Personen genutzt werden kann.

Weiterhin wird das Angebot der Sozialplattform in **leichter Sprache** zur Verfügung gestellt und **Barrierefreiheit** nach den Anforderungen der **BITV 2.0** angestrebt. Die Informationen können derzeit neben **Deutsch** in folgenden Sprachen abgerufen werden: **Englisch, Polnisch, Ukrainisch, Russisch, Türkisch und Arabisch**.

Mit der bundeseinheitlichen **Postkorblösung** kann mit der zuständigen Stelle direkt kommuniziert werden. Dazu muss diese Komponente auch auf Seite der Behörde verfügbar sein.

c) Angebote der Sozialplattform

Die Sozialplattform bietet Ratsuchenden umfangreiche Informationen und unterstützende Funktionen:

In den **Leistungsbereichen** werden verschiedene Sozialleistungen dargestellt. Die Inhalte werden regelmäßig aktualisiert und sind fachlich validiert. Verlinkungen führen zu den dazugehörigen Online-Diensten. **Zusätzlich** zu den unter 1.1. genannten, eigens konzipierten Antragsstrecken, verlinkt das Themenportal Sozialplattform auch zu **extern zur Verfügung stehenden EfA-Diensten**. Dies trifft bspw. für Kindergeld zu.

Online-Antragsstrecken der Sozialplattform:

Nach Versand eines Antrags erhält die Person eine Quittierung des Versands des Antrags. Im persönlichen Bereich der Sozialplattform kann die Person Auskunft über den Status der in den letzten 30 Tagen gestellten Anträge einsehen. Die Voraussetzung hierfür ist die Anmeldung mit dem Nutzerkonto. Sofern die Antragsverarbeitung nicht erfolgreich war, erfolgt ein Verweis auf die Supporthotline der Sozialplattform.

Der **Sozialleistungsfinder (MVP)** bietet Orientierung. Beantwortet eine interessierte Person Fragen in fünf Kategorien zu ihren Lebensumständen, erhält sie eine Übersicht in Frage kommender Sozialleistungen. Mit einem Klick gelangt sie zu den im Vorangegangenen beschriebenen Leistungsbereichen.

Die Sozialplattform bietet vier **Beratungsfunktionalitäten**:

- den Beratungsstellenfinder
- die Online-Terminbuchung
- die Online-Beratung (Chat- und Videofunktion)
- die Self-Service-Funktion für Beratungsstellen

Der **Beratungsstellenfinder** ist ein Zugangstor zu nicht kommerziellen Beratungsangeboten in den Bereichen Sucht, Wohnungsnotfallhilfe und Schuldnerberatung sowie zukünftig möglicherweise zu weiteren Beratungsthemen. Ratsuchende können hierüber eine für ihr Anliegen passende Beratungsstelle finden. Sofern aktiviert, können Ratsuchende unabhängig von Öffnungszeiten **online und anonym einen Termin (vor Ort) vereinbaren**, um ein Beratungsgespräch wahrzunehmen. Mittels der **Chat- und Videofunktion** kann dies auch in einem asynchronen Chat oder als Onlinegespräch durchgeführt werden.

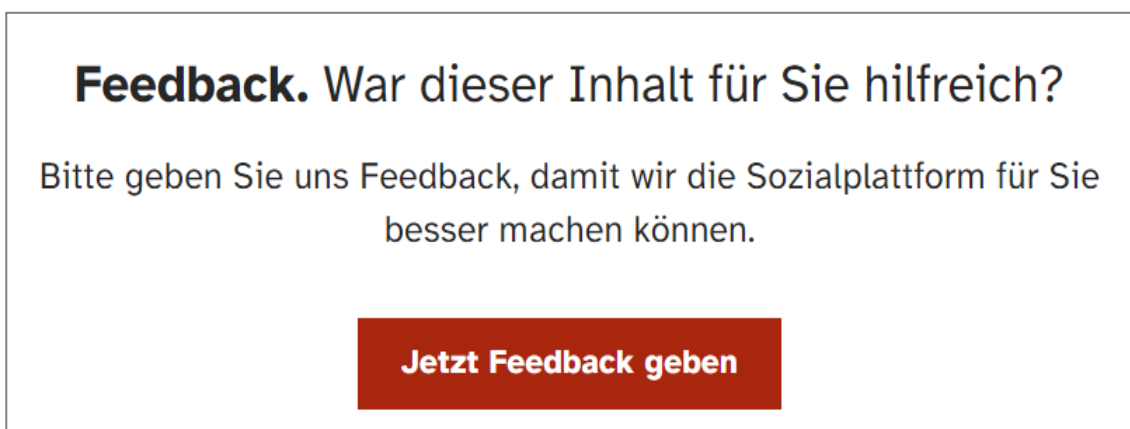
Im **Self-Service-Bereich** können Beratungsstellen u.a. Angaben zu Öffnungszeiten, gesprochenen Sprachen oder Verlinkungen auf weiterführende Seiten pflegen.

Eine detaillierte **Beschreibung der Beratungsfunktionalitäten** finden Sie in diesem Dokument unter [Abschnitt 3.3](#).

Nutzende der Sozialplattform erhalten bei Supportbedarf hilfreiche Antworten auf häufig gestellte Fragen im **Hilfe- & Support-Bereich**. Ratsuchende können für navigierende und technische Unterstützung von Montag bis Freitag zwischen 8 und 18 Uhr einen **Telefonsupport kontaktieren** ohne zusätzliche Kosten zum Tarif.

Dank der Integration der **Nationalen Feedback-Komponente** (kurz: NFK) können bei der Weiterentwicklung der Sozialplattform die Bewertungen der Nutzenden berücksichtigt werden.

Abbildung 1: Nutzende können Feedback zur Sozialplattform geben



d) In Planung befindliche Angebote (Auszug)

- Umsetzung weiterer Verrichtungen, wie Änderung oder Weiterbewilligung
- Beratungsfunktionalität für antragsbasierte Leistungen
- Weiterentwicklung des Sozialleistungsfinders
- Zentrale Statistik-Komponente
- Für Beratungsstellen eine individuelle Landingpage, Mehrsprachigkeit sowie ein Dokumenten-Upload mit Virenschanner

Im Rahmen der Weiterentwicklung und Pflege der Sozialplattform werden kontinuierlich Anforderungen bearbeitet und nach Zustimmung des Steuerungskreises umgesetzt.

3.2 Online-Dienste der Sozialplattform

3.2.1 Beschreibung der Online-Dienste

Hinweis: Alle EfA-Online-Dienste, die für die Sozialplattform erstellt und mit den laufenden Nummern 1 bis 10 in der [Tabelle 1](#) gekennzeichnet sind, können sowohl geringe optische als auch inhaltliche Unterschiede aufweisen.

Eine Beschreibung zu den Beratungsleistungen mit den lfd. Nr. 11 bis 13 in der [Tabelle 1](#) finden Sie in diesem Dokument ab dem [Abschnitt 3.3](#).

a) Zweck der Online-Dienste

Der Zweck der angebotenen Online-Dienste der Sozialplattform ist die digitale Antragsstellung sowie die Weiterleitung an die zuständige Behörde. Die Dienste werden gemäß der EfA-Mindestkriterien des IT-Planungsrates zentral auf der Sozialplattform angeboten.

b) Verfügbarkeit eines Onlineantrags prüfen


Nutzerinnen und Nutzer gelangen zunächst auf die **Startseite der Sozialplattform** und können die oben beschriebenen Angebote wahrnehmen. Die Nutzerreise ist so gestaltet, dass sie Interessierte stets bis zur Antragstellung führt. Unter dem Reiter **„Antrag stellen“**, sind alle direkt auf der Sozialplattform verfügbaren, wie auch verlinkten Anträge gelistet und können direkt angeklickt werden. Daraufhin gelangt die Person zur zugehörigen Leistungsdetailseite. Sie fasst die wichtigsten Angaben zur Leistung, nach Vorbild der FIM-Leistungsbeschreibung zusammen und beinhaltet z. B. Anspruchsvoraussetzungen, benötigte Unterlagen, Fristen etc.

Durch die Eingabe der Postleitzahl oder des Ortes auf der Seite, stellt die antragstellende Person einen **Ortsbezug** zur zuständigen Stelle her. Nun werden die im Portalverbund gepflegten **Kontakt Daten** (z. B. Adresse, Telefonnummer) unter „Dahin kann ich mich wenden“ angezeigt.

Zeitgleich wird geprüft, ob für die empfangende Stelle ein DVDV-Eintrag (Deutsches Verwaltungsdienstverzeichnis) oder ein Eintrag im FIT-Connect Routingdienst existiert und der **Antrag über die Sozialplattform** erfolgen kann ([Abbildung 2: Fall 1](#)).

Abbildung 2: Fall 1: Antrag über die Sozialplattform ist möglich, am Beispiel von HzL

Jetzt beantragen

 Troisdorf, Stadt (53249-53844)

Mit dem untenstehenden Button gelangen Sie direkt in die Antragsbearbeitung. Alle weiteren Schritte werden Ihnen dort erläutert.

Antrag stellen

Hinweis zur Datenspeicherung

Wenn Sie sich mit Ihrem Servicekonto anmelden, können Sie ihren Antrag zwischenspeichern und zu einem späteren Zeitpunkt fortsetzen. Bitte beachten Sie, dass die von Ihnen ausgefüllten Informationen jedoch nur für 24 Stunden zwischengespeichert werden. Nach Ablauf der 24 Stunden müssen Sie den Antrag neu von vorne beginnen.


Datenschutzerklärung


Wie Ihre personenbezogenen Daten verarbeitet werden, können Sie der [Datenschutzerklärung für die Hilfe zum Lebensunterhalt \(HzL\)](#) entnehmen.

Alternativ verweist die Seite durch den **im Portalverbund angegebenen Link** auf den (externen) Online-Dienst der antragsbearbeitenden Stelle. Mit Klick auf den Link wird das Angebot der Sozialplattform verlassen (Abbildung 3: Fall 2).

Abbildung 3: Fall 2: Kein Onlineantrag auf der Sozialplattform verfügbar Externer Online-Dienst ist über einen Link abrufbar, am Beispiel von Kindergeld

Jetzt beantragen

 Steinfurt, Stadt (48541-48565)




Für diese Leistung können wir Ihnen keinen Onlineantrag anbieten. Gegebenenfalls finden Sie bei den zuständigen Stellen Informationen zur Antragstellung.

Zu den zuständigen Stellen

Es erfolgt eine Weiterleitung zu den zuständigen Stellen. Hier kann gegebenenfalls ein Link zu einem Online-Dienst gelistet sein. Dank der angegebenen Kontaktdaten können die Nutzenden telefonisch oder vor Ort Kontakt aufnehmen (Abbildung 4: Fall 3).


Abbildung 4: Fall 3: Externer Online-Dienst ist über einen Link aufrufbar, am Beispiel von Hilfe zum Lebensunterhalt

Dahin kann ich mich wenden

 Stuttgart, Landeshauptstadt (70173)

Sozialamt, Sozialleistungen SGB XII und AsylbLG
Adresse: Eberhardstr. 33, 70173 Stuttgart

Link: https://www.service-bw.de/onlineantraege/onlineantrag?prozessKey=m40169.grundsicherung_hlu@ionIds=1822&leistungId=951



c) Authentisieren

Damit möglichst viele Personen die Online-Dienste nutzen können, können diese **ab dem Vertrauensniveau „niedrig“** bearbeitet und abgesendet werden. Als **Basiskomponente für die Authentisierung** wird die BundID verwendet.

Die Chipkarten des **elektronischen Personalausweises (nPA), des elektronischen Aufenthaltstitels (eAT) und der eID für EU-Bürgerinnen und Bürger** verfügen über die Online-Ausweisfunktion. Ist diese aktiviert, kann sie in Verbindung mit der AusweisApp2 verwendet werden, um sich online eindeutig und sicher zu identifizieren.

Die **Authentisierungsmöglichkeiten** sind:

1. BundID, u.a. durch Angabe von
 - a. Benutzername/E-Mail und Passwort (ab Vertrauensniveau „niedrig“)
 - b. oder der Online-Ausweisfunktion (entspricht dem Vertrauensniveau „hoch“),
2. „Mein Unternehmenskonto“ (ELSTER) mit Zertifikatsdatei und Passwort (entspricht dem Vertrauensniveau „substantiell“) – derzeit ausschließlich für folgende Online-Dienste
 - Teilhabe am Arbeitsmarkt Bewilligung (LeiKa-ID 99007036017000) und
 - Eingliederung von Langzeitarbeitslosen Bewilligung (LeiKa-ID 99007033017000).

Eine Authentisierung mittels Benutzerkonto bietet den Vorteil einer Datenübernahme. Zudem wird der Antrag bei jedem Kapitelwechsel **zwischengespeichert**. **Die Zwischenspeicherdauer** beträgt 24 Stunden nach der letzten Bearbeitung.

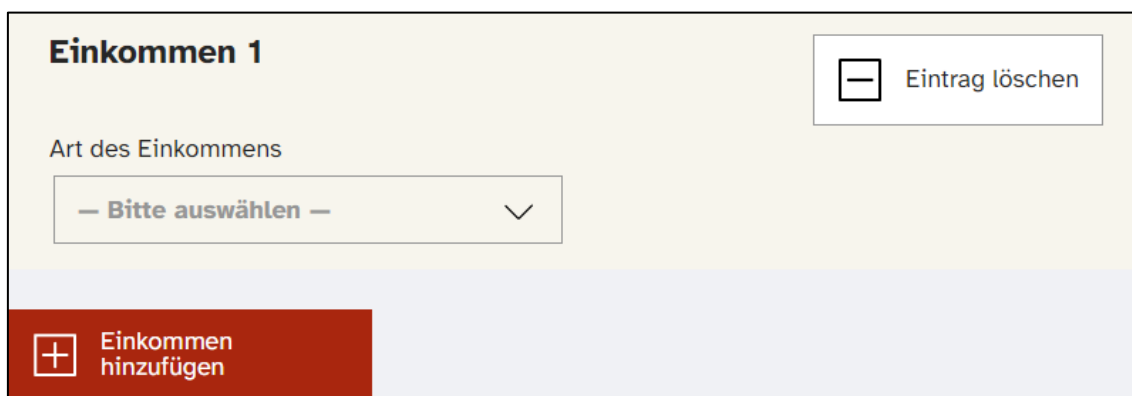
Zwischengespeicherte Anträge beziehungsweise **„Entwürfe“** werden im Benutzerkonto abgelegt. Nach dem genannten Zeitraum werden sie gelöscht, sofern nicht vorher abgesendet.

d) Antrag stellen – am Beispiel von „Hilfe zum Lebensunterhalt“

Der Antrag wird über den **dynamischen Antragsassistenten** gestellt. Er blendet Eingabe- oder Auswahlfelder (Abbildung 5) sowie Upload-Möglichkeiten (Abbildung 6) erst dann ein, wenn die Voraussetzungen dafür gegeben sind.

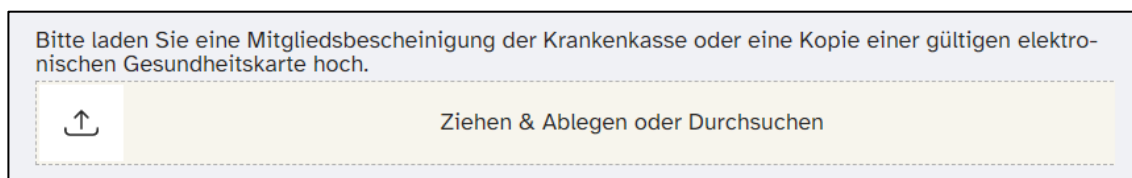
Zusätzlich kann die „**Formular-Hilfe**“ bei Bedarf Unterstützung bieten, die Antragsfelder korrekt auszufüllen (Abbildungen 7 und 8).

Abbildung 5: Einblenden von weiteren Eingaben



The screenshot shows a form section titled "Einkommen 1". In the top right corner, there is a button with a minus sign icon and the text "Eintrag löschen". Below the title, there is a label "Art des Einkommens" followed by a dropdown menu with the text "– Bitte auswählen –" and a downward arrow. At the bottom left of the section, there is a red button with a plus sign icon and the text "Einkommen hinzufügen".

Abbildung 6: Einblenden von Upload-Möglichkeiten



The screenshot shows a box with the text "Bitte laden Sie eine Mitgliedsbescheinigung der Krankenkasse oder eine Kopie einer gültigen elektronischen Gesundheitskarte hoch." Below this text is a dashed-line border containing an upload icon (an upward arrow) and the text "Ziehen & Ablegen oder Durchsuchen".

Abbildung 7: Formular-Hilfe erhalten mit Klick auf den roten Button (rechts)



The screenshot shows a form section titled "Beantragende Person". In the top right corner, there is a red square button containing a white question mark icon, which is highlighted by a red rectangular box.

Abbildung 8: Einblenden der Formular-Hilfe rechts vom Antrag

Alle mit * markierten Felder sind **Pflichtfelder**.

Beantragende Person

Beantragende Person *

Ich für mich selbst

Angaben zur antragstellenden Person

Doktorgrade

Familienname * **Mustermann**

Vornamen * **Maya**

Angaben zur antragstellenden Person

Doktorgrade: Geben Sie anerkannte Doktorgrade an. Zulässig sind: „Dr.“, „Dr.hc.“ und „Dr.eh.“. Wollen Sie mehrere Doktorgrade angeben, trennen Sie diese durch ein Leerzeichen.

Familienname: Geben Sie den Nachnamen, Familiennamen bzw. Zunamen an.

Vornamen: Geben Sie die Vornamen so an, wie sie auf den offiziellen Ausweisen angegeben sind, zum Beispiel im Personalausweis.

Geburtsdatum: Geben Sie das Geburtsdatum so an, wie auf den Ausweisdokumenten hinterlegt. Nur falls der Tag oder der Monat der Geburt unbekannt sind, dürfen diese weggelassen werden.

Der Onlineantrag der Sozialplattform enthält weitere **nutzerfreundliche Funktionen**. Der aktuelle Stand des Antrags kann jederzeit über einen Button in der Antragsbearbeitung als PDF-Datei heruntergeladen werden (Abbildung 9).

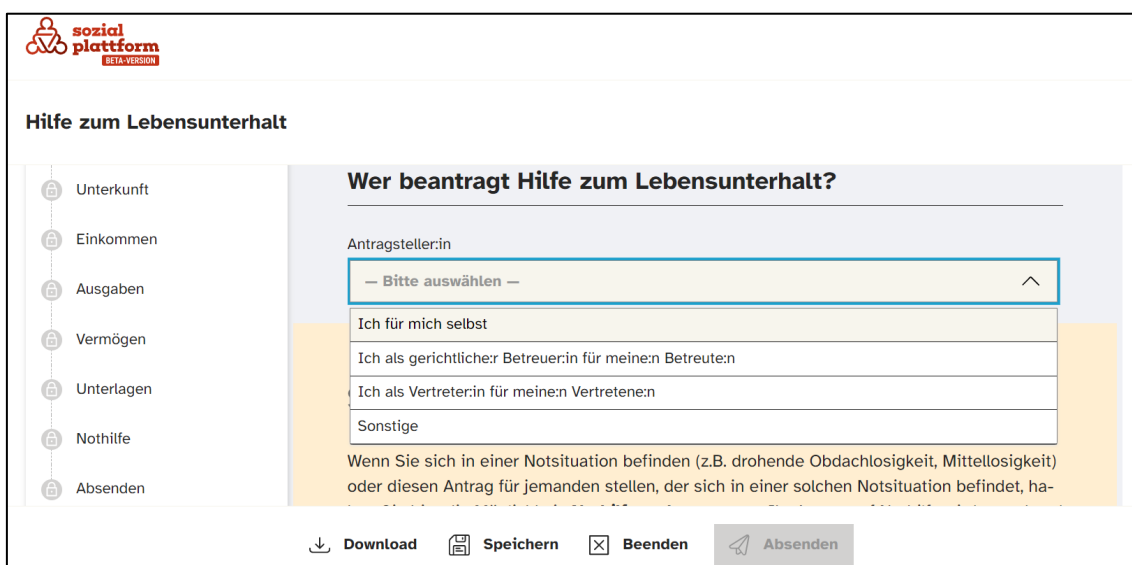
Wenn eine Person den Antrag über die Anmeldung in einem Benutzerkonto begonnen hat, steht der **„Speichern“**-Button zur Verfügung (Abbildung 9). Hierüber kann sie den Antrag als Entwurf im Benutzerkonto **zwischenspeichern** und später fortsetzen.

Abbildung 9: „Download“- und „Speichern“-Button



Für alle Anträge gilt, dass **antragstellende Personen** angeben können, für wen sie die Leistungen beantragen (Abbildung 10).

Abbildung 10: Antragstellende Person



Die antragstellende Person durchläuft in Abhängigkeit vom Antrag unterschiedliche **Kapitel**. Diese sind durchgängig am linken Bildschirmrand sichtbar. Um Niedrigschwelligkeit zu gewährleisten, verfügen die Anträge über **möglichst wenig Pflichtfelder**. Diese sind in den Anträgen mit einem Sternchen gekennzeichnet.

Es müssen mindestens die Pflichtfelder ausgefüllt werden, um einen Wechsel in das nächste Kapitel zu tätigen. Andernfalls werden diese entsprechend markiert und es erscheint eine Fehlermeldung über der Kapitelüberschrift. Der Wechsel erfolgt über den Button „Weiter“. Damit bekommt das abgeschlossene Kapitel in der Übersicht ein **grünes Häkchen** (Abbildung 11).

Abbildung 11: Kapitelübersicht links vom Antrag

The screenshot shows a web application interface for 'Hilfe zum Lebensunterhalt'. On the left is a vertical navigation menu with the following items: 'Antragsteller:in' (checked with a green checkmark), 'Situation' (checked with a green checkmark), 'Haushalt' (locked with a padlock icon), 'Unterkunft' (active with a pencil icon), 'Einkommen' (checked with a green checkmark), 'Ausgaben' (locked with a padlock icon), 'Vermögen' (locked with a padlock icon), 'Unterlagen' (checked with a green checkmark), 'Nothilfe' (locked with a padlock icon), and 'Absenden' (locked with a padlock icon). The main content area is titled 'Schritt 4: Wohnsituation' and contains the following text and form elements: 'Alle mit * markierten Felder sind **Pflichtfelder**.', 'Bitte geben Sie die Wohnsituation des/der Antragstellers:in an.', 'Antragsteller:in: **Maxi Mustermann**', 'Wohnsituation' with a dropdown menu showing 'In einer Mietwohnung', and 'Allgemeine Angaben zur Miete' with a text input field for 'Wohnungsgröße gesamt' containing 'qm'.

Im **Kapitel „Unterlagen“** erhält die antragstellende Person eine Übersicht der **benötigten Nachweise**. Diese können **optional** hochgeladen werden. Diese dienen der Bearbeitung des Antrags. Die Sachbearbeitung kann einzelne Nachweise im Original anfragen. Werden keine Nachweise digital zur Verfügung gestellt, müssen diese nachgereicht werden. Ein Hinweistext wird entsprechend eingeblendet (Abbildung 12).

Folgende **Dateiformate** können verwendet werden: png, jpg, jpeg, pdf, heic. Die maximale Größe aller Anhänge eines Antrags beträgt 100 MB, eine Beschränkung auf die individuellen Anhänge erfolgt nicht.

Abbildung 12: Hinweistext zu den einzureichenden Nachweisen am Beispiel von HZL

Bitte prüfen Sie mit Hilfe der nachstehenden Liste, welche Dokumente Sie bereits hochgeladen haben. Die noch fehlenden Nachweise können Sie gleich hier hochladen oder später bei dem zuständigen Sozialamt einreichen.

Bitte beachten Sie: Sie können dann den Antrag auf Hilfe zum Lebensunterhalt trotz der fehlenden Unterlagen jederzeit absenden. Beachten Sie bitte auch, dass eine abschließende Prüfung des Antrags erst nach Eingang aller erforderlichen Unterlagen erfolgen kann.

Die antragstellende Person kann jederzeit über den **Button „Zurück“** am Ende jedes Kapitels in vorherige Kapitel navigieren, um getätigte Angaben nachzulesen oder abzuändern (Abbildung 13).

Abbildung 13: „Zurück“-Button am unteren Ende jedes Kapitels



Abschließend wird der Antrag an die nachnutzende Behörde **versendet**.

Alternativ kann der Antrag über den erwähnten „Speichern“-Button als Entwurf im Benutzerkonto **zwischengespeichert** werden (Abbildung 14).

Abbildung 14: Entwurf im Benutzerkonto zwischengespeichert

Persönlicher Bereich

i

Entwürfe Ihrer Anträge sind für einen eingeschränkten Zeitraum in Ihrem persönlichen Bereich zwischengespeichert. Wie lange Ihr Entwurf noch verfügbar ist, wird Ihnen auf der Kachel zu Ihrem Antrag unter "Verfügbar bis" angezeigt. Wurde der Entwurf bis zu diesem Zeitpunkt nicht noch einmal bearbeitet oder abgesendet, wird der Entwurf gelöscht.

Basisregistrierung. Entwürfe.



Hilfe zum Lebensunterhalt

📌 Noch nicht vollständig

Zuletzt bearbeitet am: 25.06.2024, 10:07:16

Verfügbar bis: 26.06.2024, 10:07:16

 LÖSCHEN BEARBEITEN

Nach dem Versand werden der **Antrag** sowie der **Verarbeitungsbericht** jeweils als **PDF-Datei zur Verfügung** gestellt (Abbildung 15). So kann sich die antragstellende Person diese abspeichern, denn mit dem Absenden wird der Antrag von der Sozialplattform **gelöscht**.

Perspektivisch werden diese Dateien im Postkorb der antragstellenden Person abgelegt, sofern die BundID verwendet wurde.

Jede **weitere Kommunikation** mit Antragstellenden, z. B. hinsichtlich Rückfragen, Statusmeldungen und Erstellung des Bescheids, obliegt der nachnutzenden Behörde.

Leistungsbeschreibung vom 30.06.2025

S. 28 von 57

Abbildung 15: Eingereichten Antrag sowie Versandbericht als PDF-Datei herunterladen

**sozial
plattform**
BETA-VERSION

Hilfe zum Lebensunterhalt

Elektronischer Antrag. Wird versendet.

Ihr elektronischer Antrag mit der Nummer **067e80a1-4242-4048-8b70-63aebf4fbc4** wurde zum Zeitpunkt **10.01.2023 12:06:44** auf der Sozialplattform verarbeitet und wir werden den Antrag nun gemäß unserer Nutzungsbedingungen an die ausgewählte Behörde übermitteln. Diese Behörde wird sodann Ihre Angaben prüfen und bearbeitet Ihren Antrag. Wir weisen darauf hin, dass der Antrag erst wirksam gestellt ist, wenn dieser tatsächlich bei der zuständigen Behörde eingeht.

Sie können Ihren Antrag sowie den Versandbericht folgend als PDF herunterladen. Bitte beachten Sie, dass der Download nur für kurze Zeit zur Verfügung steht und spätestens beim Schließen dieser Seite gelöscht wird.

 Hier können Sie Ihren Antrag als PDF herunterladen.

 Hier können Sie den Verarbeitungsbericht als PDF herunterladen.

Bei einem angelegten Postkorb werden Antrag und Versandbericht an Ihren Postkorb übermittelt. Sie haben dort die Möglichkeit die Dokumente erneut abzurufen.

Beenden

e) Datenschutz und Datenübermittlung

Die Datenverarbeitung auf der Sozialplattform unterliegt der DSGVO und sofern zutreffend, dem Sozialgeheimnis. Die Datenverarbeitung und der Umgang mit den Daten der Nutzenden sind insbesondere in unserer Datenschutzerklärung dargestellt.

Auf der Sozialplattform werden personenbezogene Daten der Nutzerinnen und Nutzer verarbeitet, die für den Webseitenbetrieb und die Antragstellung über die Online-Dienste erforderlich sind. Gemäß § 8a OZG ist das Ministerium für Arbeit, Gesundheit und Soziales des Landes Nordrhein-Westfalen die datenschutzrechtlich verantwortliche Stelle für den Webseitenbetrieb und die Verarbeitung von Antragsdaten. Für alle Verarbeitungen personenbezogener Daten im Rahmen des Verfahrens (nach Versand des Online-Antrags) ist die jeweilige zuständige Stelle die datenschutzrechtlich verantwortliche Stelle.

Einzelheiten zu den Verarbeitungsvorgängen, etwa zu den Kategorien der verarbeiteten personenbezogenen Daten und den Rechtsgrundlagen können u. a. der Datenschutzerklärung entnommen werden.

Vor der Antragsbearbeitung (Abbildung 16)


- stimmen Antragstellende den Nutzungsbedingungen zu,
- willigen in die Abfrage und Übernahme von Daten aus einem Benutzerkonto oder dem elektronischen Personalausweis ein
- und werden auf die Datenschutzerklärung hingewiesen.


Abbildung 16: Nutzungsbedingungen, Datenschutz und Einwilligung

Hilfe zum Lebensunterhalt

Nutzungsbedingungen, Datenschutz und Einwilligung

- Ich stimme den [Nutzungsbedingungen](#) zu.
- Ich willige ein, dass im Falle der Authentifizierung über die BundID oder Mein Unternehmenskonto die PostkorbID meines Nutzerkontos an die für die Bearbeitung meines Antrags zuständige Behörde übermittelt wird, um die Bereitstellung der verwaltungsrechtlichen Entscheidungen bzw. antragsspezifischen Informationen auf dem elektronischen Weg zu ermöglichen.

Weitergehende Informationen finden Sie in unserer Datenschutzerklärung. In Ziffer 3 der [Datenschutzerklärung](#)  informieren wir Sie insbesondere über Ihr Recht, Ihre Einwilligung jederzeit mit Wirkung für die Zukunft zu widerrufen.

 Zurück

Bestätigen

Die Sozialplattform überführt die Antragsdaten in eine **XSozial-konforme Antragsdatei**. Diese wird gemäß EfA-Mindestkriterien mit dem Zertifikat der antragsbearbeitenden Behörde als verschlüsselte **XÖV-Datei** versendet. Sie wird inklusive einer menschenlesbaren PDF-Datei an den OSCI-Intermediär des Landes der nachnutzenden Behörde bzw. den FIT-Connect Zustelldienst übergeben (Übergabepunkt).

Der Intermediär des Landes und/oder die antragsdatenverarbeitende Behörde sind verantwortlich für die hinter dem Übergabepunkt erfolgenden Prozessschritte. Diese beinhalten die Weiterleitung des Antrags vom OSCI-Intermediär des Landes bzw. vom FIT-Connect Zustelldienst an die antragsbearbeitende Behörde sowie die dortige Weiterverarbeitung im jeweiligen Fachverfahren.

Die datenschutzrechtliche Verantwortlichkeit bleibt davon unbenommen bei der nachnutzenden Behörde.

3.2.2 Architektur-, Datenflussdiagramme, Übersichtsdarstellungen o. ä.

Die Architektur der Sozialplattform umfasst vier Kernkomponenten:

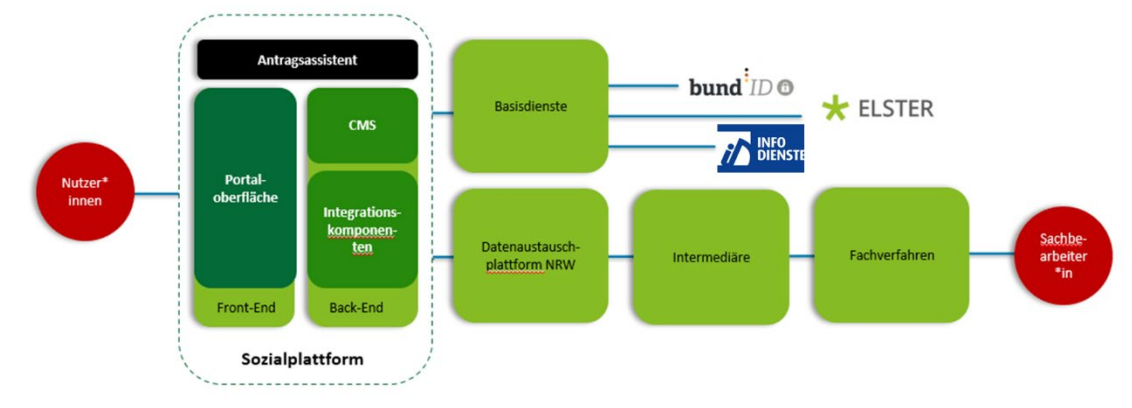
- Antragsassistenten
- Portaloberfläche
- Content-Management-System (CMS)
- Integrationskomponenten

Das Architekturkonzept:

Der Aufbau der **Portaloberfläche** folgt einer sogenannten Webanwendungs-Architektur. Durch das Aufrufen der Sozialplattform wird beim Nutzenden eine Anwendung im Browser gestartet. Diese Anwendung kann eigenständig eine Vielzahl von Funktionalitäten steuern. Sie ist somit weitestgehend unabhängig von anderen Komponenten. Die Kommunikation mit dem Back-End, wie dem CMS und der Integrationskomponente, kann so auf ein Mindestmaß reduziert werden.

Die **Integrationskomponente** ist in mehrere Microservices oder Subkomponenten unterteilt, die jeweils die Steuerung eines der **Basisdienste** verantwortet. Diese Modularität erlaubt die einfache Integration weiterer oder den Ersatz bestehender Basisdienste. Ebenso können die Module unabhängig voneinander für Betriebsbedarfe skaliert werden.

Abbildung 17: Vereinfachte grafische Darstellung der Architektur der Sozialplattform



Die Vorgangsbeschreibung:

Nutzerinnen und Nutzer interagieren zunächst mit der grafischen Oberfläche des Portals. Über der **Portaloberfläche** wird das Design des Portals gesteuert. Die in das Design eingebetteten textuellen Elemente und Medien bezieht die Komponente teilweise aus dem **Content-Management-System (CMS)** sowie aus den **Infodiensten der Linie6+ (Infodienste)**. Die Infodienste sind mit dem **Portalverbund** verknüpft und kommunizieren als Basisdienst direkt mit der Portaloberfläche. Auf diese Art können umfangreiche Informationen zu den Verwaltungsleistungen von Bund, Ländern und Kommunen in Deutschland auf der Sozialplattform zur Verfügung gestellt werden.

Sobald zur Erstellung des Antrags übergegangen wird, rückt die **Integrationskomponente** in den Fokus. Diese steuert den Prozess der Antragsstellung. Dafür integriert sich die Integrationskomponente der Sozialplattform mit dem Antragsassistenten sowie weiteren erforderlichen **Basisdiensten**, wie z. B. der BundID. Dank der Interoperabilität aller deutschen Servicekonten sowie der BundID können hierüber alle Konten verwendet werden. Der Antragsassistent bietet über die in der Oberfläche der Sozialplattform eingebetteten Formulare die Möglichkeit, die Antragsdaten strukturiert und gebündelt zu erfassen und zu übermitteln.

Mit Abschluss der Antragsstellung sendet das Portal die Antragsdaten an die **Datenaustauschplattform NRW**. Diese steuert den sicheren Transport der Daten an die nachnutzende Behörde bzw. das relevante Fachverfahren.

3.2.3 Systemumgebung – technische Beschreibung des Online-Dienstes

- a) Vorgesehene Art der Datenübermittlung (Fachverfahrensanbindung, Postkorblösung, etc.) und genutzte Datenaustauschstandards

Die Sozialplattform basiert auf der Portalinfrastruktur „Blaupause Serviceportal.NRW“. Diese Infrastruktur stellt die Basis für die Implementierung von **OZG-Portalen mit hohem Schutzbedarf** dar.

Die Plattform bietet

- Ein Content-Management-System (Drupal) für die redaktionelle Inhaltspflege
- Eine Schnittstelle zu den Authentisierungsmethoden BundID, inklusive der interoperablen Servicekonten der Bundesländer sowie „Mein Unternehmenskonto“ (ELSTER)¹
- Die Anträge werden mit den Antragsassistenten Lucom Interaction Plattform sowie Form.io gestellt, inklusive Anschluss an den zentralen Virenschanner der IT.NRW für die Prüfung hochgeladener Anlagen
- Eine Schnittstelle zum Portalverbund
- Eine Schnittstelle zum OSCI-konformen Versand von Anträgen, inklusive Abfrage von DVDV Informationen
- Eine Schnittstelle zum FIT-Connect-konformen Versand von Anträgen
- Eine Signaturprüfung für die hochgeladenen Anlagen soll perspektivisch implementiert werden
- Eine Postkorb-Lösung zum Erhalt der Antragsdaten und dem Verarbeitungsbericht im Postkorb des Antragstellers

¹ Für LeiKa IDs: 99007036017000 (Teilhabe am Arbeitsmarkt Bewilligung) und 99007033017000 (Eingliederung von Langzeitarbeitslosen Bewilligung).

- b) Anbindungsmöglichkeiten an den Online-Dienst für das AL (kurz „anschließendes Land“) z. B. Schnittstellen, verwendete Fachstandards

Gemäß [EfA-Mindestanforderungen](#) ist für den Datentransport eine Übertragung zwischen OSCI-Sendern und Empfängern vorgesehen (vgl. Kriterium RT4).²

Zur Ermittlung der zuständigen Behörde nutzt der Online-Dienst die **LeiKa-ID** und den **Regionalschlüssel** aus dem aktuellen Datenbestand des Portalverbundes ([EfA-Mindestanforderungen, Kriterium OD4](#)). Damit dies möglich ist, muss die antragsbearbeitende Behörde ihre **Zuständigkeitsinformationen** mittels der im Land etablierten Redaktionssysteme pflegen und eine Übertragung dieser Informationen an den **Portalverbund** sicherstellen ([EfA-Mindestanforderungen, Kriterium NL1](#)).

Weiterhin muss die antragsbearbeitende Behörde für einen erfolgreichen Datentransport via OSCI einen entsprechenden **OSCI-Empfänger bereitstellen** ([EfA-Mindestanforderungen, Kriterium NL2](#)). Die Bereitstellung kann dabei auch durch die Nutzung gemeinsam vorhandener Empfangsstrukturen im jeweiligen Land erfolgen.

Die notwendigen Routinginformationen für den Antragstransport werden aus dem „Deutschen Verwaltungsdienstverzeichnis“ (DVDV) entnommen ([EfA-Mindestanforderungen, Kriterium RT2](#)). Ein entsprechendes **DVDV-Eintragungskonzept** wurde erarbeitet ([EfA-Mindestanforderungen; Kriterium RT3](#)). Die antragsbearbeitende Behörde muss die pflegende Stelle des DVDV im jeweiligen Land beauftragen, die Behörde zu registrieren und technische Adressen im DVDV zu hinterlegen ([EfA-Mindestanforderungen, Kriterium NL3](#)). Durch die Nutzung der bestehenden OSCI/XTA2/DVDV-Infrastruktur wird die Anbindbarkeit aller Länder sichergestellt.

Insgesamt sind für die Anbindung des hier betrachteten Online-Dienstes **zwei Varianten** vorgesehen.

² Des Weiteren ist der Versand von Anträgen über Schnittstelle FIT-Connect möglich.

Anbindungs-Variante 1: Server-Lösung³

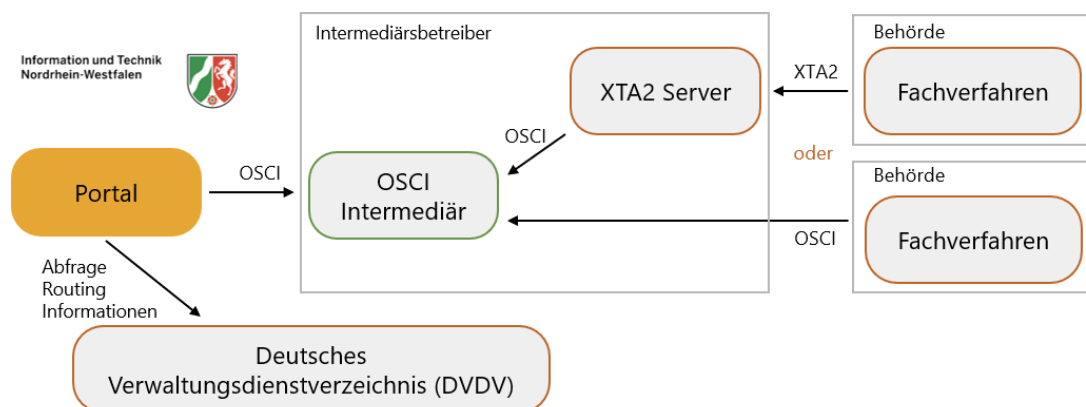
Die Antragsdaten werden von Antragstellenden auf der Sozialplattform angegeben. Anhand der Routinginformationen aus dem DVDV wird der zuständige OSCI-Intermediär als Empfänger ermittelt und angesprochen.

Für die Abholung der Antragsdaten vom **Intermediär** hat die zuständige Stelle, die für die Verarbeitung des Antrags zuständig ist, **zwei Möglichkeiten**:

Entweder ist im jeweiligen Fachverfahren eine **OSCI-Schnittstelle** für die direkte Abholung vom Intermediär implementiert oder die zuständige Stelle schaltet einen **XTA2-Server** vor das Fachverfahren. Dieser holt seinerseits die Daten aktiv via OSCI vom Intermediär ab. Abweichend vom dargestellten Anbindungskonzept kann die Umsetzung innerhalb des nachnutzenden Landes (nach dem Empfang durch den OSCI-Intermediär) in Eigenverantwortlichkeit des Landes angepasst werden. Dazu kann beispielsweise die Position des XTA-Servers oder der Zeitpunkt bzw. Ort der Entschlüsselung der Antragsdaten gehören. Die Verantwortung für **Datenschutz und Datensicherheit**, im Abgleich mit den Anforderungen des hohen Schutzbedarfes der Dienste, obliegt in diesem Fall den nachnutzenden Behörden.

Für die zweite Option wird eine **XTA2-Schnittstelle im Fachverfahren** vorausgesetzt. Liegt die Schnittstelle nicht vor, muss diese von den zuständigen Stellen bzw. ihren Fachverfahrensherstellern für diesen Zweck implementiert werden. Die vorausgehende Beschaffung und nachgelagerte Konfiguration sowie der Betrieb eines XTA2-Servers müssen ebenfalls durch die zuständige Stelle (ggf. unterstützt durch ihren jeweiligen IT-Dienstleister) erfolgen. Für die Anpassung von Schnittstellen zum Fachverfahren muss die zuständige Stelle auf ihren Fachverfahrenshersteller zugehen.

Abbildung 18: Anbindungsvariante 1: Server-Lösung

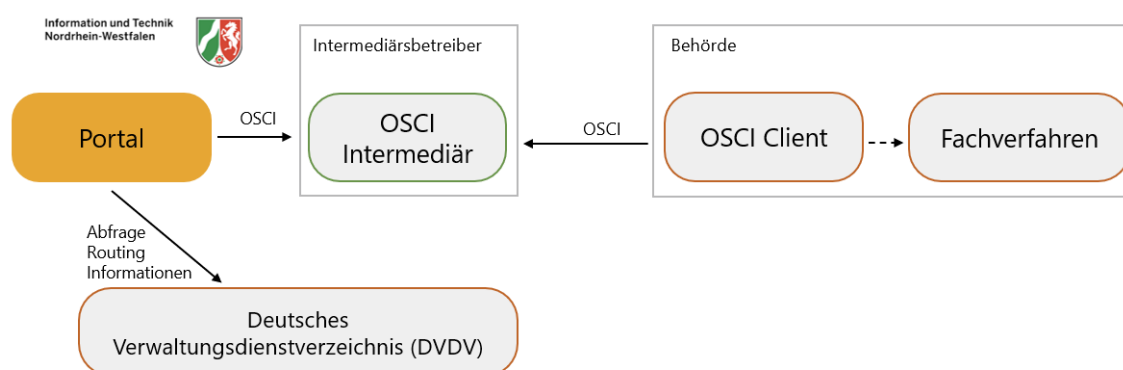


³ In der [technischen Dokumentation](#) zu FIT-Connect finden sich alle nötigen Informationen, um IT-Systeme an FIT-Connect anzubinden.

Anbindungs-Variante 2: Einzelplatz-Lösung

Falls die zuständige Stelle über kein kompatibles Fachverfahren bzw. über keine OSCI/XTA2-Schnittstelle verfügt, erfolgt die **Anbindung über einen OSCI-Client**. Abweichend von der ersten Variante ist eine durch die Sachbearbeiterin bzw. den Sachbearbeiter **gesteuerte Abholung** der Antragsdaten vom Intermediär über den OSCI-Client notwendig. Anschließend kann eine manuelle Übertragung der Daten in das Fachverfahren vorgenommen werden. Der vorausgehende Übertragungsweg bis zum OSCI-Intermediär bleibt dabei unverändert.

Abbildung 19: Anbindungsvariante 2: Einzelplatz-Lösung



Anbindungs-Variante 3: FIT-Connect

Die Anbindungsvariante über FIT-Connect bedarf einer FIT-Connect-Schnittstelle im Fachverfahren, die vom Fachverfahren entwickelt und bereitgestellt werden muss. Bei dieser Anbindungsvariante wird kein OSCI-Intermediär benötigt. Die DVDV Eintragung erfolgt über das Self-Service-Portal von FIT-Connect.

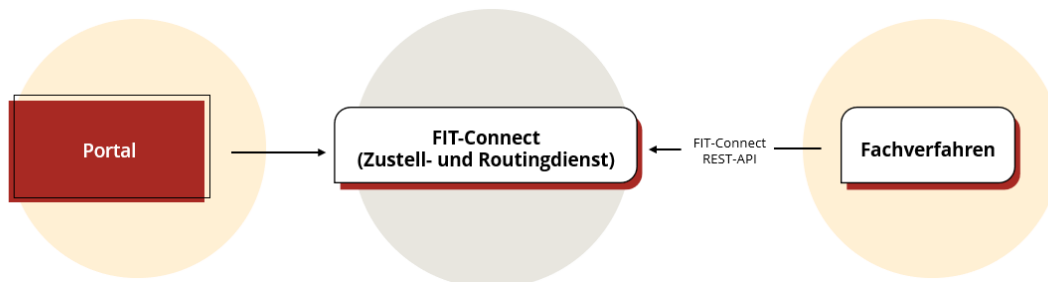
Die Antragsdaten werden zunächst verschlüsselt von der Sozialplattform an den FIT-Connect Zustelldienst übergeben. Dieses geschieht auf Basis eines Zertifikats, welches aus der DOI-CA stammen muss. Der öffentliche Schlüssel des Zertifikats muss im FIT-Connect Self-Service-Portal hochgeladen werden.

Das öffentliche Zertifikat und die FIT-Connect Destination-ID müssen zusätzlich per E-Mail an die koordinierende Stelle des Landes gesendet werden.

Anhand der Routinginformationen aus dem FIT-Connect Routingdienst wird der zuständige FIT-Connect Endpunkt (Destination ID) aus Amtlicher Regionalschlüssel (ARS) und Leistungskatalog ID (LeiKa) als Empfänger ermittelt und angesprochen.

Für die XÖV Fachschemareferenz muss die Versionskennung als schemaUri hinterlegt werden. Die Versionskennung wird im XRepository gepflegt (Beispiel für eine Versionskennung: urn:xoev-de:d-nrw:standard:xsozialbasis_2.1.0) Bei jeder Aktualisierung des XSozial-basis Standards wird die Versionskennung angepasst.

Abbildung 20: Anbindungsvariante 3: FIT-Connect



c) Erforderliche Basisdienste beim AL

Die Anforderungen an EfA-mitnutzende Länder orientieren sich an den [EfA-Mindestanforderungen](#) (Abbildung 21) und sind in [Kapitel 3.2.3](#) beschrieben.

Abbildung 21: Auszug Anforderungen an EfA-mitnutzende Länder

Nr.	Anforderung
NL1	Die antragsbearbeitende Behörde MUSS ihre Zuständigkeitsinformationen (Behördenbezeichnung, Ortsangaben etc.) mittels der im Land etablierten Redaktionssysteme pflegen und eine Übertragung dieser Informationen an den Portalverbund (Sammlerdienst) sicherstellen, damit der Online-Dienst über den Portalverbund auffindbar (Online-Gateway) ist.
NL2	Bei einem Transport via XTA-OSCI MUSS die antragsbearbeitende Behörde einen OSCI-Empfänger zum Empfang des Transportcontainers bereitstellen. Dieser Empfänger muss nicht zwingend je Behörde bereitgestellt werden. Hier sind auch im Land vorhandene gemeinsame Empfangsstrukturen nutzbar.
NL3	Bei einem Routing mithilfe des DVDV muss die Pflegenden Stelle zur Registrierung der Behörden und technischen Adressen im DVDV beauftragt werden und Fachverfahren müssen an den jeweiligen DVDV-Server des Landes angebunden werden.
NL4	Die antragsbearbeitende Behörde MUSS die Übermittlung von Statusnachrichten und Bescheiden rechtssicher gemäß § 41 Abs. 2a VwVfG oder § 9 OZG sicherstellen.
NL 5	Die nachnutzende Behörde MUSS, sofern eine Bezahlung erforderlich ist, eine Bezahlkomponente sowie die Parameter für deren Aufruf bereitstellen oder die Übermittlung der Zahlungsinformationen an Nutzer eigenständig sicherstellen.

d) Sonstige technische Voraussetzungen, die für das AL relevant sind (ggf. Verweis auf Mindestanforderungen an „EfA“-Serviceleistungen)

Keine.

3.2.4 Leistungsabgrenzung

- Eine Schnittstelle zur Bezahlplattform (ePayBL) ist vorhanden, eine Nutzung ist jedoch aktuell nicht notwendig und nicht vorgesehen.

- Eine Bereitstellung über andere Nachnutzungsmodelle („Nachnutzbare Software dezentral betrieben“, „FIM-basierte Eigenentwicklung“) oder eine Bereitstellung der Antragsassistenten als sogenanntes „Web-Component“ zur Einbindung in eigene Portale ist derzeit nicht vorgesehen.

3.3 Beratungsfunktionalitäten der Sozialplattform

3.3.1 Beschreibung der Beratungsfunktionalitäten

a) Zweck der Beratungsfunktionalitäten

Der Zweck der Beratungsfunktionalität ist die Bereitstellung digitaler Beratungskomponenten. Die Beratungsfunktionalität wird **gem. EfA-Kriterien zentral** und für die Nutzenden **kostenfrei** auf der Sozialplattform angeboten (Beratungsstellenfinder). Ergänzt wird das Angebot durch umfangreiche Informationen im Bereich „Beratungsangebote“.

b) Verfügbarkeit einer digitalen Beratungsleistung prüfen

Ratsuchende Personen können auf der Sozialplattform im Bereich „Beratungsangebote“ mit Hilfe des Beratungsstellenfinders ([Abbildung 22](#)) durch **Eingabe einer Postleitzahl oder eines Ortes** eine Beratungsstelle suchen. Anschließend werden die **auf der Sozialplattform gepflegten Kontaktdaten** (z.B. Adresse, Telefonnummer u. a.) zur Beratungsstelle angezeigt. Über den „Details“-Button können weitere Angaben und zusätzliche Beratungsangebote aufgerufen werden ([Abbildung 23](#)).

Abbildung 22: Ansicht der Beratungsstellensuche

Filter.	Suche
<p>Art der Beratung</p> <p><input type="checkbox"/> Wohnungsnothilfe</p> <p><input type="checkbox"/> Schuldnerberatung</p> <p><input type="checkbox"/> Suchtberatung</p> <p>PLZ oder Ort</p> <p><input type="text" value="z.B. Musterstadt"/></p> <p>Freitextsuche</p> <p><input type="text" value="z.B. Schulden oder Such"/></p> <p><input type="checkbox"/> Online-Beratung</p> <p><input type="button" value="Anwenden"/></p> <p><input type="button" value="Zurücksetzen"/></p>	<p>Suchtberatung</p> <p>Abhängigkeitserzeugende Medikamente</p> <p>Beratungs- und Therapiezentrum Ludwigslust</p> <p><input type="text" value="19288 Ludwigslust, Schweriner Straße 7-9"/></p> <p><input type="button" value="Details"/></p> <p>Suchtberatung</p> <p>Aktivitäten</p> <p>Kontaktstelle Confamilia für alkohol- und medikamentenabhängige Menschen in Neukölln</p> <p><input type="text" value="12055 Berlin, Lahnstraße 84"/></p> <p><input type="button" value="Details"/></p>

Abbildung 23: Beispiel für eine Detailansicht einer Beratungsstelle

Verfügbare Sprachen

Deutsch, Englisch, Spanisch

So erreichen Sie uns

📍 01877 Schmöln, Tröbigauerstr. **Mo** 08:00-16:30
📞 +4915 XXX **Di** 08:15-14:45
✉️ tgXXX @de.XXX.de **Mi** 08:00-16:45
Do 08:00-12:30, 13:30-15:30
Fr 10:30-15:15

Ich bin da

Vor-Ort-Termin in Ihrer Beratungsstelle	Termin buchen
Direkt online beraten lassen	Online-Beratung

Mit Bus und Bahn

Test Hinweis

Mit dem Auto

Test Parkhinweis

Barrierehinweis

Test Spezielle Standortanweisung

Ansprechperson

Thomas XXX
📞 +49151 XXX
✉️ tgXXX @de.XXX.de

Parallel zur Beratungsstellensuche wird im Hintergrund geprüft, ob die zuständigen Beratungsstellen eine **Online-Terminbuchung und/oder eine Online-Beratung** anbieten und ob diese über die Sozialplattform abgebildet werden können.

Online-Terminbuchung

Der „**Termin buchen**“-**Button** wird angezeigt, wenn eine Beratungsstelle die Online-Terminbuchungsfunktion der Sozialplattform verwendet (Fall 1).

Sofern eine Beratungsstelle eine **Online-Terminbuchung außerhalb** der Sozialplattform anbietet, kann sie einen Link zur Verfügung stellen, um auf den externen Online-Dienst zu verweisen. Die ratsuchende Person verlässt mit Klick auf den Link das Angebot der Sozialplattform (Fall 2).

Ist weder der Button verfügbar, noch hat die Beratungsstelle einen Link zu einer externen Terminvereinbarungsmöglichkeit gepflegt, kann die ratsuchende Person mittels der Angaben im Beratungsstellenfinder **telefonisch oder vor Ort Kontakt aufnehmen** (Fall 3).

Online-Beratung

Sofern die Beratungsstelle die Online-Beratungsfunktionalität der Sozialplattform verwendet, kann diese per Klick auf den **Button „Online-Beratung“** begonnen werden (Fall 4).

Sofern eine Beratungsstelle eine Online-Beratung ausschließlich über **einen externen Online-Dienst** anbietet, kann sie einen entsprechenden Link zur Verfügung stellen. Die ratsuchende Person verlässt mit Klick auf den Link das Angebot der Sozialplattform (Fall 5).

Andernfalls kann die ratsuchende Person mittels der Angaben im Beratungsstellenfinder **telefonisch oder vor Ort Kontakt aufnehmen** (Fall 6).

c) Authentisierung

Es wird **keine** Authentisierung durchgeführt.

Die angebotenen Beratungsleistungen Suchtberatung, Schuldnerberatung und Hilfe zur Überwindung besonderer sozialer Schwierigkeiten (Wohnungsnotfallhilfe) können auf Wunsch auch anonym durch die ratsuchende Person mittels Eingabe von fiktiven Daten erfolgen.

Online-Terminbuchung

Voraussetzung für die Online-Terminbuchung ist lediglich eine **gültige E-Mail-Adresse**. Die Daten werden der Beratungsstelle zur Verfügung gestellt und nach Durchführung oder Stornierung des Beratungstermins gelöscht.

Online-Beratung

Für die Online-Beratung ist eine Registrierung auf der Online-Beratungs-Plattform notwendig und kann **ab dem Vertrauensniveau „niedrig“** durchgeführt werden. Die Registrierung beinhaltet die Angabe eines Benutzernamens oder Pseudonyms und eines Passwortes. Es wird keine E-Mail-Adresse benötigt. Die registrierte Person hat jederzeit die Möglichkeit den eigenen Account selbstständig zu löschen.

d) Beratungsanfrage stellen

Online-Terminbuchung

Die digitale Buchung eines Vor-Ort-Termins in einer Beratungsstelle erfolgt mittels Nutzung des Beratungsstellenfinders **in fünf Schritten**, unter der Voraussetzung, dass die Beratungsstelle die Online-Terminbuchung über die Sozialplattform anbietet (siehe [Fall 1](#)).

Sofern dies der Fall ist, kann **im ersten Schritt** und mit Hilfe des „**Termin buchen**“-**Buttons** die Beratungsanfrage bei der ausgewählten Beratungsstelle gestartet werden. Im Folgenden kann gegebenenfalls noch einmal die Beratungsstelle und -leistung mit Hilfe von Drop-Down-Feldern geändert werden. Darüber hinaus haben Beratungsstellen die Möglichkeit, zusätzliche Informationen bspw. zu Öffnungszeiten oder Barrierefreiheit zu hinterlegen. Diese Informationen werden ratsuchenden Personen an dieser Stelle angezeigt.

Mit Klick auf „Weiter“ kann **im zweiten Schritt** das **Wunschdatum** und die **Wunschzeit** ausgewählt werden. Der ratsuchenden Person wird zum einen ein Kalender angezeigt, der mit Hilfe von Farben kennzeichnet, an welchen Tagen Termine verfügbar, ausgebucht oder nicht verfügbar sind. Zum anderen werden rechts daneben die verfügbaren Uhrzeiten für das ausgewählte Datum angezeigt. Freie Termine sind im Kalender grün hinterlegt und buchbar, bereits vergebene Termine sind rot hinterlegt und nicht buchbar. Die Auswahl des Beratungstermins erfolgt mit Klick auf die gewünschte Uhrzeit. Anstatt erst ein passendes Datum und dann die Uhrzeit zu buchen, kann mit Klick auf „Sie möchten lieber anhand einer bestimmten Uhrzeit suchen?“ auch eine Terminoption nach gewünschter Uhrzeit gewählt werden. Nach Auswahl dieser Option werden anschließend die Tage angeboten, an denen Termine zu der ausgewählten Uhrzeit verfügbar sind.

Im dritten Schritt der Online-Terminbuchung, müssen Nachname, Vorname und E-Mail-Adresse ausgefüllt werden. Anstatt des Vor- und Nachnamens können auch Pseudonyme verwendet werden, um die Privatsphäre zu schützen. Die Angabe einer Telefonnummer ist optional.

Im vierten Schritt werden alle zuvor angegebenen Daten noch einmal zusammengefasst. Die ratsuchende Person kann diese überprüfen und gegebenenfalls zu den vorherigen Seiten zurückspringen, um sie zu ändern.

Im letzten Schritt muss den **Nutzungsbedingungen** und der **Datenschutzerklärung** zugestimmt werden ([Abbildung 24](#)).

Abbildung 24: Zustimmung der Nutzungsbedingungen und der Datenschutzerklärung

Nutzungsbedingungen und Datenschutz

Ich bin mit der Geltung der Nutzungsbedingungen einverstanden.

Ihre Daten werden für Ihre Online-Terminbuchung gemäß dieser [Datenschutzerklärung](#) verarbeitet.

Erst nach Zustimmung kann die ratsuchende Person den Termin über den „**Termin vereinbaren**“-Button buchen. Sie bzw. er erhält direkt im Anschluss eine **Bestätigungsemail** mit der Aufforderung, per Klick auf einen Link die Terminteilnahme zu bestätigen. **Erst nach dieser Bestätigung wird der Termin verbindlich gebucht.** Wird die Buchung nicht innerhalb von 24 Stunden per E-Mail bestätigt, so verfällt sie. Sofern der Termin bestätigt wurde, empfängt die ratsuchende Person vor dem Beratungstermin eine **Terminreminderemail** mit der Möglichkeit, den Termin zu stornieren.

Online-Beratung

Die Online-Beratung umfasst die Möglichkeit, ein Beratungsgespräch über Chat oder Videotelefonie durchzuführen. Bietet eine Beratungsstelle im Beratungsstellenfinder der Sozialplattform die Online-Beratung an, steht der **Button „Online-Beratung“** zur Verfügung (Fall 4). Die Beratungsanfrage kann damit bei der ausgewählten Beratungsstelle gestellt werden. Die ratsuchende Person wird dafür zu dem Online-Beratungs-Tool weitergeleitet und **registriert** sich hierfür (Abbildung 25) mit einem Benutzernamen und Passwort und muss zusätzlich den **Nutzungsbedingungen** und der **Datenschutzerklärung** zustimmen. Während des Registrierungsprozesses besteht die Möglichkeit, die vorher ausgewählte Beratungsstelle zu übernehmen oder gegebenenfalls eine andere auszuwählen.

Abbildung 25: Registrierung zur Online-Beratung

Registrierung

- 1** Benutzernamen wählen
Um Ihre Anonymität zu schützen, raten wir Ihnen nicht Ihren tatsächlichen Namen oder Initialien zu verwenden.
Wählen Sie bitte einen geeigneten Benutzernamen mit min. 5 Zeichen.
- 2 Passwort wählen
- 3 Zu welchem Problem suchen Sie Hilfe?
- 4 Beratungsstelle wählen
- 5 Registrierung abschließen

Nach erfolgreicher Registrierung kann die ratsuchende Person direkt mit einer Chat-Anfrage starten (Abbildung 26). Bei der nächsten Nutzung erfolgt der Login mit den eigens vergebenen Nutzerdaten.

Sobald die Chat-Nachricht von einer Beraterin oder einem Berater angenommen und beantwortet wurde, erhält die ratsuchende Person die Antwort im Chatverlauf des eigenen Accounts.

Optional können Nutzende eine E-Mail-Adresse im persönlichen Profil hinterlegen. Mit Aktivierung der E-Mail-Benachrichtigungen, wird die ratsuchende Person dann über neue Mitteilungen informiert. Nutzende können jederzeit auf ihren Chat zugreifen und **bei Bedarf ihren Account löschen** (Abbildung 27).

Abbildung 26: Chat-Ansicht

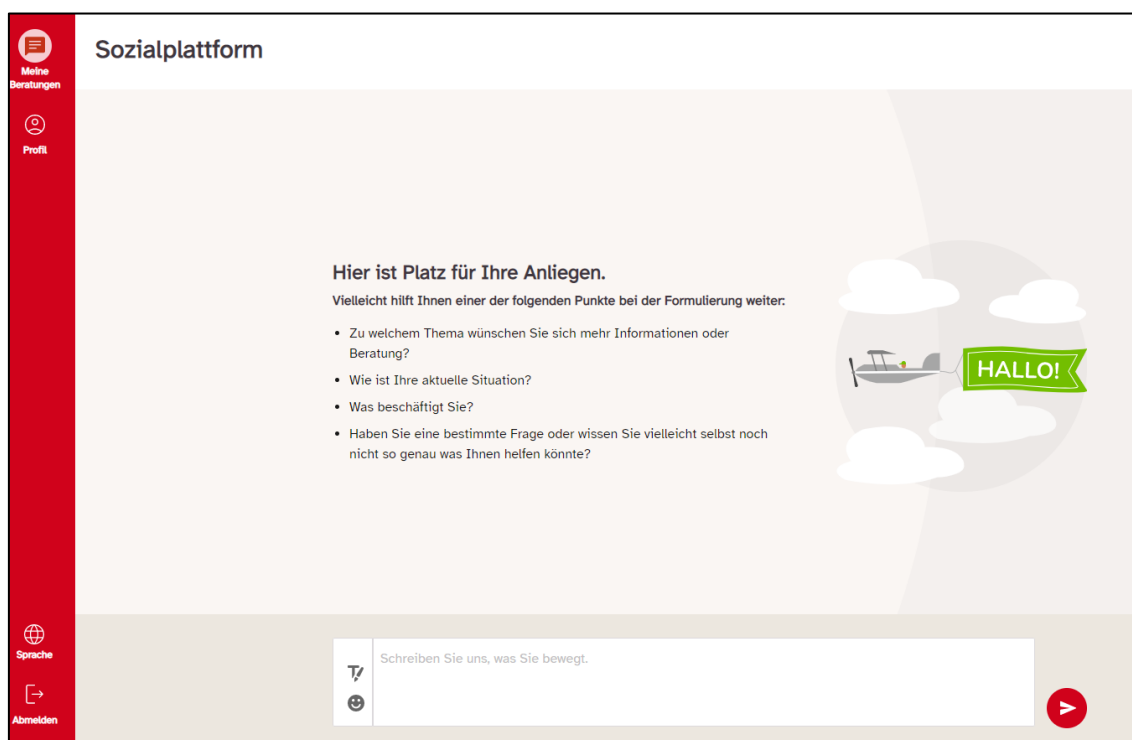


Abbildung 27: Account löschen



Im Chat-Austausch können sich die beratende und ratsuchende Person gemeinsam auf ein Telefonat oder **Videotelefonat** mit aktivierter Kamera über die Beratungsplattform einigen⁴. Beide Personen können während des Onlinegesprächs jederzeit ihre Kamera und das Mikrofon ein- und ausschalten. Darüber hinaus haben sie die Möglichkeit, ihren Bildschirm zu teilen und einen Link zu generieren, über den, unter der Voraussetzung der Zustimmung, weitere Teilnehmende eingeladen werden können.

⁴ Eventuell bestehende, erforderliche Voraussetzungen zur Inanspruchnahme der gewählten Beratungsleistung werden durch die Sachbearbeiterin bzw. den Sachbearbeiter im kostenfreien Erstgespräch geprüft.

e) Datenschutz und Datenübermittlung

Der Datenschutz nimmt im Rahmen der Beratungsleistungen einen hohen Stellenwert ein. Die datenschutzfreundlichen Voreinstellungen, wie die Anmeldung mit Pseudonym (Privacy by Default) trägt dieser Schutzwürdigkeit Rechnung und sorgt für Akzeptanz bei den Bürgerinnen und Bürgern.

Der Prozess zum Datenschutz sieht wie folgt aus: Nutzende

- stimmen den Nutzungsbedingungen zu
- und werden auf die Datenschutzerklärung hingewiesen.

Online-Terminbuchung

Für die Verarbeitung von personenbezogenen Daten im Rahmen der Online-Terminbuchung ist datenschutzrechtlich jeweils der Träger derjenigen Beratungsstelle verantwortlich, die durch die ratsuchende Person ausgewählt wird und an welche die Terminanfrage gesendet wird. Der für den konkreten Antrag datenschutzrechtlich verantwortliche Träger der Beratungsstelle wird nach der Auswahl auf der Detailseite zu einem Beratungsstellenangebot angezeigt.

Die Server-Log-Dateien werden nach 48 Stunden hinsichtlich der Verarbeitung dahingehend eingeschränkt, dass die Daten nur noch im Einzelfall auf Anforderung aus (verschlüsselten) Sicherungen wiederhergestellt werden können. Nach sechs Wochen werden die Daten auch in den (verschlüsselten) Sicherungen gelöscht.

Der Sitzungscookie wird entweder mit dem Schließen der Sitzung oder spätestens nach 24 Stunden, ausgehend von der letzten Interaktion, gelöscht. Löscht die Nutzerin bzw. der Nutzer den Browser-Cache in der Zwischenzeit, wird der Cookie zu diesem Zeitpunkt gelöscht.

Die übrigen personenbezogenen Daten werden automatisch drei Monate nach dem Datum des vereinbarten Termins gelöscht.

Online-Beratung

Für die Verarbeitung von personenbezogenen Daten der Ratsuchenden im Rahmen der Online-Beratung ist datenschutzrechtlich jeweils der Träger derjenigen Beratungsstelle verantwortlich, die durch die ratsuchende Person ausgewählt wird.

Die Server-Log-Dateien werden nach dem Ende der Webbrowser-Session gelöscht.

Der Sitzungscookie wird entweder mit dem Schließen der Sitzung oder spätestens nach zwei Stunden, ausgehend von der letzten Interaktion, gelöscht. Löscht die Nutzerin bzw. der Nutzer den Browser-Cache in der Zwischenzeit, wird der Cookie zu diesem Zeitpunkt gelöscht.

Inhalte von (durchgeleiteten) Audio- oder Videogesprächen werden nicht gespeichert und die zum Verbindungsaufbau notwendigen technischen Informationen werden unmittelbar nach Ende der Gesprächsverbindung gelöscht.

Die übrigen personenbezogenen Daten werden drei Monate nach dem Abschluss der letzten Beratungsleistung gelöscht.

Self-Service

Die Server-Log-Dateien werden nach 48 Stunden hinsichtlich der Verarbeitung dahingehend eingeschränkt, dass die Daten nur noch im Einzelfall auf Anforderung aus (verschlüsselten) Sicherungen wiederhergestellt werden können. Nach sechs Wochen werden die Daten auch in den (verschlüsselten) Sicherungen gelöscht.

Der Sitzungscookie erfasst jede Aktivität des Admins. Der Sitzungscookie wird entweder mit dem Schließen der Sitzung oder spätestens nach einer Stunde nach der letzten Interaktion gelöscht. Löscht die Nutzerin bzw. der Nutzer den Browser-Cache in der Zwischenzeit, wird der Cookie zu diesem Zeitpunkt gelöscht.

Die übrigen personenbezogenen Daten werden spätestens 30 Tage nach Löschung des Benutzerkontos automatisch gelöscht.

3.3.2 Architektur-, Datenflussdiagramme, Übersichtsdarstellungen o. ä.

Die nachfolgende Abbildung 28 zeigt einen Überblick der Komponenten der Sozialplattform und den zugehörigen Schnittstellen. Die Architektur ist aus Sicht der Nutzenden aufgestellt.

Abbildung 28: Gesamtarchitektur der Sozialplattform mit den Schnittstellen zu angebundenen Drittsystemen

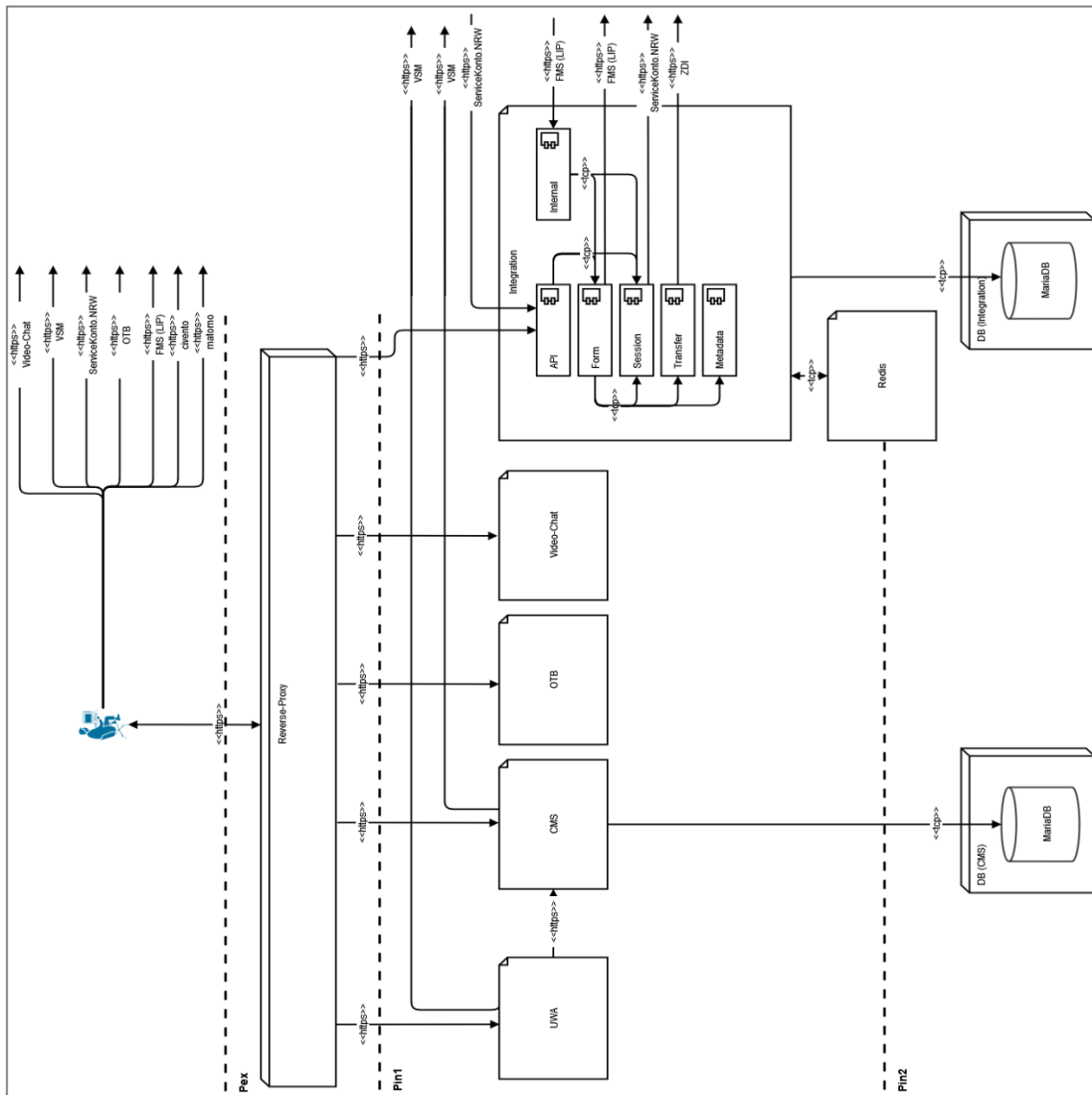
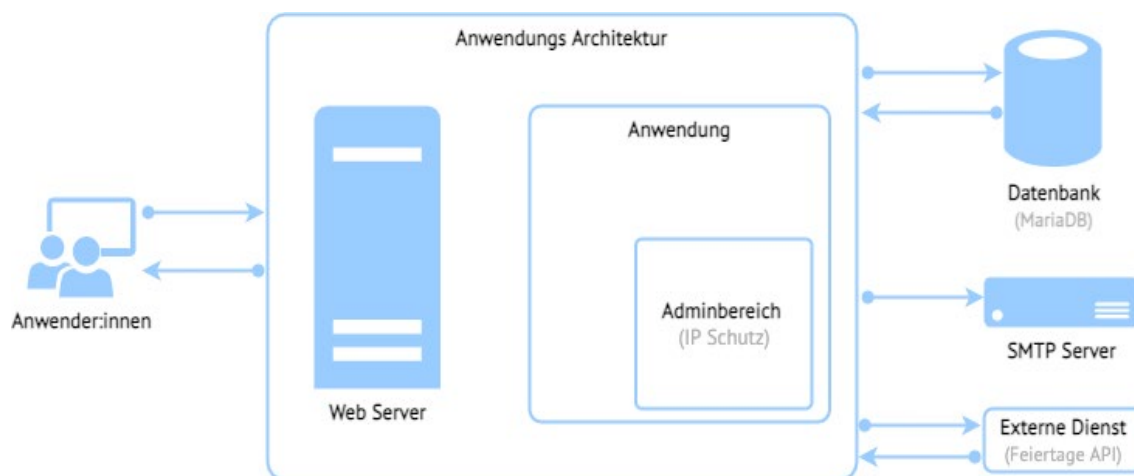


Abbildung 30: Architektur der Online-Terminbuchungs-Komponente



In der Abbildung 30 wird das System der Online-Terminbuchung beschrieben.

3.3.3 Systemumgebung – technische Beschreibung des Online-Dienstes für Beratungsstellen

- a) Vorgesehene Art der Datenübermittlung (Fachverfahrensanbindung, Postkorblösung, etc.) und genutzte Datenaustauschstandards

Die Daten, welche für die jeweilige Beratungsleistung abgefragt werden, arbeiten zwar mit Schnittstellen, wie u. a. einem Content-Management-System, tauschen jedoch keine Daten direkt mit anderen Organisationen aus.

- b) Anbindungsmöglichkeiten an den Online-Dienst für Beratungsstellen

Anbindung Self-Service

Der Beratungsstellenfinder ist ein integrativer Bestandteil der Sozialplattform und soll ratsuchenden Personen auf der Sozialplattform ermöglichen, mittels Suchbegriffen und Ortsbezug relevante Beratungsleistungen zu finden. Mit Zugang zur digitalen Self-Service-Funktion können Beratungsstellen ihre Organisationsdaten auf der Sozialplattform (z.B. Informationen zu Beratungsangeboten, Öffnungszeiten etc.) **eigenverantwortlich verwalten**.

Die Anbindung an den Self-Service ist zudem **Voraussetzung**, um als Beratungsstelle eine Online-Terminbuchung und/oder eine Online-Beratung auf der Sozialplattform anbieten zu können. Über diesen Service werden die beiden Funktionalitäten angebunden und verwaltet.

Der Anbindungsprozess an den Self-Service sieht wie folgt aus:

1. Alle Beratungsstellen werden informiert, dass sie sich für den Zugang bei einer zentralen Stelle melden müssen. Diese Adresse ist auch über eine auf der Sozialplattform zu platzierende Info-Box bzw. in den FAQs erwähnt.
2. Die Information wird an einen Systemadministrator der Plattform weitergegeben.
3. Der Systemadministrator führt eine Verifizierung der Beratungsstelle (bspw. via E-Mail-Adresse) durch und klärt offene Fragen.
4. Nach Verifizierung legt der Systemadministrator einen „Organisations-Administrator“ an, welcher mit umfangreichen Funktionen zur Verwaltung der Funktionen der Beratungsstelle ausgestattet ist.
5. Das System sendet dem „Organisations-Administrator“ automatisch den Nutzernamen, ein Passwort und Anweisungen zu.
6. Die Beratungsstellen erhalten Hilfestellungen zur Nutzung der Funktion (bspw. via FAQs, Handbücher o.ä.).

Anbindung Online-Terminbuchung

Zur Nutzung der Online-Terminbuchung der Sozialplattform loggen sich die Organisations-Administratoren über einen bereitgestellten Link im Backend in einen geschützten Bereich der Lösung ein.

Der Organisations-Administrator kann dann über Mausklicks folgende Einstellungen im System sehen und vornehmen:

- Benutzerinnen und Benutzer in der Beratungsstelle verwalten
- E-Mail-Vorlagen verwalten
- Leistungen verwalten
- Öffnungszeiten aktualisieren
- Konfig-Check zur Überprüfung der Konfiguration

Anbindung Online-Beratung

Zur Nutzung der Online-Beratung der Sozialplattform erfolgt die Registrierung einer Beratungsstelle durch einen Systemadministrator. Neue Beraterinnen und Berater werden über eine CSV-Datei in die Online-Beratung der Sozialplattform importiert. Damit ein Import erfolgen kann, müssen die zuzuordnenden Beratungsstellen bereits angelegt worden sein.

Eine Einführung der Beratungsstellen und ihrer Beraterinnen und Berater in die Sozialplattform sowie in die Open-Source-Software wird im Rahmen eines Onboardings u. a. mittels Handbüchern vermittelt.

c) Technische Voraussetzungen

Für die Nutzung des Beratungsstellenfinders sowie des **Self-Service** der Sozialplattform werden folgende Werkzeuge aus Sicht der Beratungsstelle benötigt:

- Browser im Mobiltelefon, Tablet oder PC mit Internetzugang: Mit dem Browser wird der Beratungsstellenfinder und der Self-Service aufgerufen
- E-Mail als Empfangsmedium: Über die E-Mail werden Zugangsdaten empfangen

Um die **Online-Terminbuchungs-Funktion** anbieten zu können, sind folgende Werkzeuge und Systeme aus Sicht der Beratungsstelle erforderlich:

- Browser im Mobiltelefon, Tablet oder PC mit Internetzugang: Mit dem Browser wird die Online-Terminbuchung aufgerufen
- E-Mail als Empfangsmedium: Über die E-Mail wird der Termin empfangen
- Kalenderfunktion des E-Mail-Programms: Nutzende haben die Möglichkeit, eine in einer E-Mail bereitgestellte Kalenderdatei im E-Mail-Programm zu laden, sodass der Termin im Kalender angezeigt wird

Um die **Online-Beratung** anbieten zu können, benötigen Beratungsstellen folgende technische Voraussetzungen:

- Internetverbindung – kabelgebunden oder kabellos (3G oder 4G/LTE) mit mind. 5 Mbit/s Upload/Download je parallelem Videochat
- Lautsprecher und Mikrofon – eingebaut oder als USB-Plug-in oder kabellos über Bluetooth
- Webcam oder HD-Webcam – eingebaut oder als USB-Plug-in

- Endgerät – PC (macOS X, Windows 7+, Linux Derivate – empfohlen werden Geräte mit Dual Core 2 Ghz+ Prozessor und 4 GB RAM), Tablets und Mobilgeräte (iOS- und Android-Geräte)
- Chrome, Safari, Microsoft Edge: Jeweils auf PC + Mac + Linux, sofern jeweils verfügbar: Versionen mit Release-Daten in den letzten 1.5 Jahren
- Chrome Mobile / Safari Mobile (auf Android und iOS): Jeweils auf PC + Mac + Linux, sofern jeweils verfügbar: Versionen mit Release-Daten in den letzten 1.5 Jahren

d) Sonstige technische Voraussetzungen

Eine Installation von zusätzlicher Software oder ein Aufbau von Integrationen sind nicht erforderlich.

3.3.4 Leistungsabgrenzung

Suchtberatung: Eine Teilnahme an einer Selbsthilfegruppe als gegebenenfalls unterstützende Maßnahme kann nicht über die Sozialplattform abgebildet werden. Ebenso ist die Ausstellung einer Schweigepflichtentbindung und eine Erstbescheinigung sowie eine fachärztliche Beratung und Behandlung aktuell nicht über die Sozialplattform abbildbar.

4 Sonstige Vereinbarungen

4.1 Service- und Wiederherstellungszeiten

Abweichend von den in den SaaS-Bereitstellungs-AGB V3.0 (27.05.2024) unter Ziffer 4.3. festgehaltenen Service-, Reaktions- und Wiederherstellungszeiten gelten folgende Regelungen:

Abweichend von Ziffer 4.3.5. SaaS-Bereitstellungs-AGB V3.0 (27.05.2024) werden keine Wiederherstellungszeiten zugesagt. Der Betreiber der Sozialplattform setzt technische und organisatorische Maßnahmen ein, um Ausfälle von IT-Services zu vermeiden oder im Falle eines Ausfalls Störungen möglichst schnell zu beheben. Aufgrund der Individualität, Vielfalt und Komplexität von IT-Services können feste Wiederherstellungszeiten jedoch nicht verbindlich zugesagt werden.

4.2 Entgelt

Die Höhe des Entgelts für den Zeitraum ab 01.01.2025 wird im Abstimmungsergebnis zwischen Bereitsteller und Nachnutzer festgehalten. Der Nachnutzer trägt seinen jährlichen Anteil gemäß Kostenverteilungsschlüssel an den Kosten der Sozialplattform selbst.

4.3 Inhaltliche Richtigkeit des Online-Dienstes

Abweichend von 4.5.1. der SaaS-Bereitstellungs-AGB V3.0 (27.05.2024) wird folgendes vereinbart:

Der Abschnitt 4.5.1. gilt mit der Maßgabe, dass der Bereitsteller alles Erforderliche unternimmt, die Sozialplattform an Änderungen von Rechtsvorschriften und technischen Normen auf Bundesebene anzupassen, nachdem die inhaltlichen Verantwortlichen – Mitglieder der aktiven Gremien in ihrer jeweiligen Zusammensetzung – den Änderungsbedarf herausgearbeitet und die vorzunehmenden Änderungen beschlossen haben.

Abweichend von Ziffer 8 SaaS-Bereitstellungs-AGB V3.0 (27.05.2024) gilt folgende Haftungsbeschränkung:

Bereitsteller haftet nicht für die inhaltliche Richtigkeit der einzelnen Antragsstrecken, die in Abstimmung mit den Vertretenden der unterschiedlichen Länder in den Gremien entwickelt wurden. Insbesondere soweit dabei vereinzelt und auf konkreten Wunsch spezifische Landespraxis berücksichtigt wurde, ist dies der Verantwortung des Bereitstellers entzogen.