

04.11.2025

Online-Dienst elektronische Wohnsitzanmeldung (eWA) für UMMELDUNG UND ANMELDUNG NACH UMZUG

Anmeldung einer neuen Hauptwohnung (AW/HW) FÜR EINZELPERSONEN UND FAMILIEN

- Release 8.0 (01.11.2025) Anpassung u.a.: neue XMeld Version (Nachrichtenformat), Stimmen Ihre Daten? (jetzt 1 Seite pro Familienmitglied), Ablehnung bei falschen/fehlenden Meldedaten im Register, Upload-Option jetzt auch für HEIC Fotos (iPhone), zeitgleicher Versand Perso + Reisepassaufkleber, Löschung Infomail Nutzerkonto

Inhalt

Allgemeine Hinweise:	2
Informationen und Dienstestieg:	3
Start des Online-Dienstes:	4
Kontoanmeldung:	5
Informationen zum Datenschutz:	7
Willkommenseite:	8
Abruf der Meldedaten und Möglichkeit zur Auswahl mitziehender Familienangehöriger:	10
Anzeige der Meldedaten:	12
Datenübermittlung/Widerspruchsmöglichkeiten:	15
Eingabe der neuen Anschrift:	16
Eingabe des Einzugsdatums:	17
Angabe zur Wohnart:	19
Überprüfung der Angaben zur neuen Anschrift:	21
Vielen Dank + Informationen zum weiteren Prozess:	22
Rückmeldung der Meldebehörde:	24
Rückkehr in den Online-Dienst / Ausweisaktualisierung:	25
Abschlussseite Online-Dienst:	28
Aufkleber:	29

Allgemeine Hinweise:

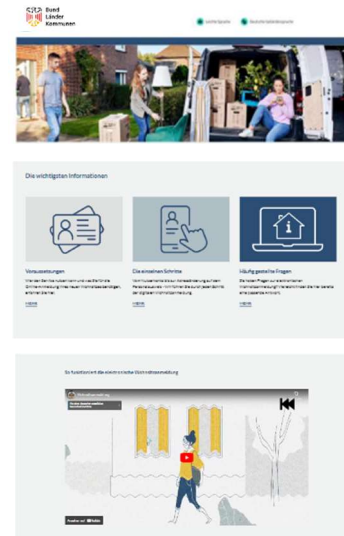
- **Smartphone empfohlen:** Gerät und Software für die Nutzung des Online-Dienstes: Für die Nutzung des Online-Dienstes empfiehlt sich ein Smartphone.
- Relevant ist die **AusweisApp** (Online-Ausweisfunktion mit Personalausweis / eID Karte) mit PIN.
- **Suche nach bereits angeschlossenen Bundesländern bzw. Kommunen möglich** auf wohnsitzanmeldung.gov.de
- Ebenso **Start des Online-Dienstes** auf wohnsitzanmeldung.gov.de
- **Mandant Online-Dienst:** Der Online-Dienst liegt technisch auf dem „Gemeinsam Online Portal“.
- **Nutzerkonto:** Die Nutzung des Dienstes ist mit folgenden Nutzerkonten möglich:
 - Prioritär mit der **BundID**. Sowie mit allen anderen auf der Kontoauswahlseite aufgeführten Konten. (Beim Wiedereinloggen in den Dienst ist unbedingt das **gleiche Konto** wieder auszuwählen, für das man sich zuvor registriert hat.)
 - Es ist ein Nutzerkonto mit **hohem Vertrauensniveau** erforderlich (Login per Online-Ausweisfunktion).
 - **Kommunikation an Nutzende erfolgt an die mit dem Nutzerkonto verknüpfte E-Mailadresse** (Informationen und Erinnerungsnachrichten).
- **Wohnungsgeberbestätigung:**
 - **Miete/Untermiete etc.** Vermieter haben die rechtliche Verpflichtung eine Wohnungsgeberbestätigung auszustellen. Diese ist der Meldebehörde bei Anmeldung vorzuzeigen. Im Online-Dienst ist dies durch einen **Upload** des Dokumentes möglich. (Dateiformate: .doc, .heic, .heif, .jpg, .jpeg, .png, .pdf, , bis zu 3 Dateien, Größe insgesamt max. 10 MB).
 - Bei **Eigentümern** erfolgt eine **Selbsterklärung bei Eigentum** (inkl. Checkbox die entsprechend angehakt werden muss). Der Online-Dienst erstellt im Hintergrund dann aus den getätigten Angaben eine für das Fachverfahren erforderliche Bestätigung als PDF.
- **Eingang der Daten bei der Meldebehörde:**
 - Die Sachbearbeitung der Meldebehörde hat nach Eingang der Anmeldedaten im Fachverfahren die Möglichkeit,
 - die Anmeldung zu verarbeiten,
 - abzulehnen,
 - (als optionale „Fallback-Option“) den Versand eines postalischen Briefes an die neue Anschrift zu veranlassen. (Obliegt der Entscheidungshoheit der jeweiligen Behörde.)
- **Fallback-Option Codebrief:**
 - Es **kann** sein, dass die Sachbearbeitung in der Behörde entscheidet, einen Brief an die neue Wohnanschrift zu entsenden. (Vorstellbar bspw. bei Problemen mit Wohnungsgeberdokumenten bzgl. Leserlichkeit)
 - Dieses postalische Schreiben enthält einen Code, der im Online-Dienst eingegeben werden muss. (Eine E-Mail-Nachricht an Nutzende informiert diese in solchen Fällen vorab.)

Informationen und Dienstestieg:

auf der [Landingpage wohnsitzanmeldung.gov.de](https://www.wohnsitzanmeldung.gov.de)

Dort findet sich u.a.

- Vorstellung des Dienstes
- Aufruf des Dienstes
- Verfügbarkeit *
- FAQ
- Film
- Beschreibungen Ablauf
- Informationen in Leichter Sprache
- Gebärdensprachevideo
- Informationen zum Anbieter
- Leistungsbeschreibung auf Englisch



Elektronische Wohnsitzanmeldung

Sind Sie gerade umgezogen und möchten Ihren Wohnsitz als Haupt- oder alleinige Wohnung anmelden? Erledigen Sie das hier online, kostenlos und ohne Behördengang. Sie erhalten eine digitale Meldebestätigung und aktualisieren Ihren Personalausweis, Reisepass oder Ihre eID-Karte. Am einfachsten geht es mit Ihrem Smartphone. Die elektronische Wohnsitzanmeldung ist ein Service der Freien und Hansestadt Hamburg für ganz Deutschland.

JETZT STARTEN

Geben Sie hier die Adresse Ihres neuen Wohnorts an
Verfügbarkeit prüfen

Adresse

JETZT SUCHEN

*** Nutze können prüfen, ob ihr (neuer) Wohnort bereits an den Dienst angeschlossen ist und sie die Ummeldung online durchführen können.**

Start des Online-Dienstes:

Einen neuen Wohnsitz anmelden

Erladigen Sie das hier online, kostenlos und ohne Behördengang. Sie erhalten eine digitale Meldebestätigung und aktualisieren Ihren Personalausweis, Reisepass oder Ihre eID-Karte. Am einfachsten geht es mit Ihrem Smartphone.

Sie können sich heute schon in **Berlin, Bremen, Hamburg, Rheinland-Pfalz, Schleswig-Holstein sowie in vielen Kommunen in Baden-Württemberg, Bayern, Brandenburg, Hessen, Mecklenburg-Vorpommern, Niedersachsen, Nordrhein-Westfalen, Sachsen, Sachsen-Anhalt und Thüringen** online anmelden. Weitere Informationen zum Service erhalten Sie unter wohnsitzanmeldung.gov.de.

Zur Nutzung dieses Dienstes benötigen Sie ein Nutzerkonto mit Online-Ausweis. Sie haben noch kein Nutzerkonto? [Hier registrieren](#).

[> Hier starten](#)

Startet den Prozess (Kontoanmeldung)

Welche Voraussetzungen muss ich erfüllen?

Zur Nutzung dieses Dienstes benötigen Sie ein Nutzerkonto mit Online-Ausweis.

Wir verwenden die E-Mail-Adresse aus Ihrem Nutzerkonto für Benachrichtigungen an Sie. [Hier anmelden oder registrieren](#).

Sie sind innerhalb Deutschlands umgezogen.

Außerdem benötigen Sie:

- einen **gültigen Personalausweis mit freigeschalteter Online-Ausweisfunktion** inklusive PIN ([weitere Informationen zur Online-Ausweisfunktion](#)) oder eine eID-Karte für Bürgerinnen und Bürger der Europäischen Union sowie Angehörige des Europäischen Wirtschaftsraums inklusive PIN ([weitere Informationen zur eID-Karte](#))
- ein **NFC-fähiges Smartphone** (empfohlen) oder ein **USB-Kartenlesegerät** ([weitere Informationen zu kompatiblen Kartenlesern für die Nutzung der Online-Ausweisfunktion](#)).
- die **AusweisApp** ab Version 2.3.0 ([weitere Informationen zur AusweisApp](#)) für Ihr Smartphone oder Ihren Computer
- die **Wohnungsgeberbestätigung**, wenn die Wohnung nicht Ihr Eigentum ist ([Muster Wohnungsgeberbestätigung \(PDF\)](#))


Worauf muss ich sonst noch achten?


Sie sind verpflichtet, Ihren neuen Wohnsitz anzumelden. Nach Ihrem Umzug haben Sie dafür 14 Tage Zeit.

Möglich sind alle Anmeldungen in eine neue Haupt- oder alleinige Wohnung. Der Status bestehender Nebenwohnungen bleibt unberührt. Für die Anmeldung von Nebenwohnungen bzw. Änderungen des Wohnungsstatus (als Haupt- bzw. Nebenwohnung), wenden Sie sich an Ihre Meldebehörde.

Kontoanmeldung:

Eine offizielle Website der Bundesrepublik Deutschland

 Bund
Länder
Kommunen

START ALLE DIENSTE 

[Start](#)

Welches Nutzerkonto möchten Sie verwenden?

Bitte wählen Sie ein Nutzerkonto aus, das Sie verwenden möchten. Sollten Sie noch kein Nutzerkonto besitzen, können Sie im nächsten Schritt eines kostenfrei erstellen.

Mit BundID -

Sie können sich mit Ihrem BundID-Konto anmelden. Klicken Sie hierzu bitte auf "Anmelden". Sie werden dann zur Seite der BundID weitergeleitet.
Falls Sie noch kein BundID-Konto eingerichtet haben, können Sie sich hier registrieren <https://id.bund.de/de/registration/eid>.
Bei Fragen zur BundID wird Ihnen hier weitergeholfen <https://id.bund.de/de/faq>.

Sie müssen nicht auf die Post warten, wenn zu Ihrem Anliegen ein Bescheid (eine Entscheidung) ergangen ist oder es eine andere Rückmeldung der Behörde gibt.

Wenn Sie einverstanden sind, erhalten Sie den Bescheid / die Rückmeldung in das Postfach Ihres BundID-Kontos. Sie erhalten zusätzlich eine Benachrichtigung per E-Mail, wenn ein Bescheid / eine Rückmeldung für Sie vorliegt. Um die Nachricht zu lesen, müssen Sie sich einfach nur in Ihrem BundID-Konto anmelden.

Wir empfehlen, digital übermittelte Bescheide (Entscheidungen) möglichst zeitnah zu lesen, damit Sie eventuelle Fristen nutzen können.

Ich bin mit der digitalen Zusendung oder mit der Zustellung über den Postweg einverstanden. Das Einverständnis ist Voraussetzung dafür, dass der Vorgang hier fortgesetzt werden kann.

Hinweis: Wo die Möglichkeit besteht, werden Sie am Ende des Vorgangs gefragt, ob Sie mit der digitalen Zusendung einverstanden sind oder eine Zusendung auf dem Postweg wünschen.

Anmeldung abbrechen?

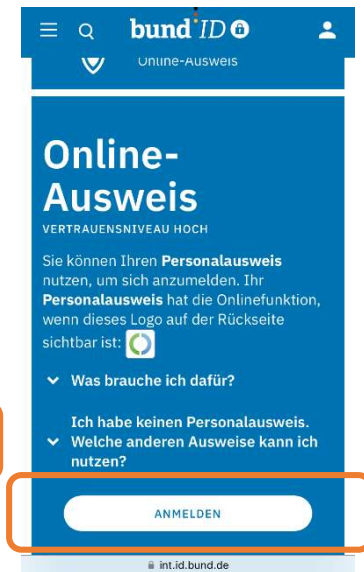
Wenn keine für Sie passende Anmeldemethode vorhanden ist oder Sie den Anmeldevorgang abbrechen möchten, klicken Sie "Anmeldung abbrechen", um die Anmeldung zu beenden. Sie werden dann zurück zu der Website geleitet, auf der Sie die Anmeldung ursprünglich gestartet haben.

Mit anderem Servicekonto +



Prioritär BundID, es sind aber auch andere Konten auswählbar.

- **Beispiel BundID:**



- **Nach Anmeldung am Nutzerkonto wird man zurück in den Dienst geleitet.**

Informationen zum Datenschutz:

Informationen zum Datenschutz der elektronischen Wohnsitzanmeldung

Wir benötigen Ihre Einwilligung, um diesen Dienst zu nutzen:

Sie müssen der Verwendung Ihrer Daten für die Aktualisierung Ihrer Ausweisdokumente zustimmen. Weitere Informationen dazu finden Sie in den [Datenschutzhinweisen \(PDF\)](#) zu diesem Online-Dienst.

Außerdem benötigt die zuständige Melde-, Personalausweis-, Pass- bzw. eID-Karte-Behörde Ihre Einwilligung, um Ihre E-Mail-Adresse bei Rückfragen zu nutzen und um sie in ihren Registern zu verarbeiten bzw. zu speichern. Weitere Informationen hierzu finden Sie in den Datenschutzhinweisen der Verwaltungsbehörden, die im weiteren Verlauf dieses Online-Dienstes verlinkt sind.

In den Datenschutzhinweisen erfahren Sie auch, wie Sie diese Einwilligungen widerrufen können.

Ich willige in die Verwendung meiner Daten für die Aktualisierung meiner Ausweisdokumente im Online-Dienst ein.

Ich willige in die Übermittlung meiner E-Mail-Adresse an und in die Verarbeitung durch die zuständige Melde-, Personalausweis-, Pass- bzw. eID-Karte-Behörde für etwaige Rückfragen sowie in die Speicherung in den entsprechenden (Melde-, Pass-, Personalausweis- und eID-) Registern ein. - Optional

Weiter >

- **Anhaken der Checkbox(en) und klicken auf ‚Weiter‘:**

Willkommenseite:

- Information, dass im Folgenden ein Abruf der **Meldedaten aus dem Melderegister erfolgt (nach Identifikation per Online-Ausweisfunktion)**.
- Information über die Möglichkeit, auch mitziehende **Familienmitglieder** mit dem Online-Dienst umzumelden.

Willkommen

Schön, dass Sie die elektronische Wohnsitzanmeldung nutzen.

Sie können sich selbst, Ihren Ehepartner bzw. Lebenspartner und Ihre minderjährigen Kinder mit anmelden, wenn Sie gemeinsam umziehen.

Möglich ist eine Anmeldung Ihrer neuen Haupt- oder alleinigen Wohnung. Für die Anmeldung einer Nebenwohnung melden Sie sich direkt bei Ihrer Meldebehörde.

Es folgt ein Abruf Ihrer Daten aus dem Melderegister. Dazu müssen Sie sich mittels Online-Ausweis identifizieren.

Weiter >

- **Es folgt die Identifizierung im Dienst, um die Meldedaten abzurufen.**
→ Hierfür ist der Personalausweis, die entsprechende PIN und die AusweisApp notwendig.

Identifizieren

Ihre Identifizierungsmöglichkeiten

Mit Online-Ausweisfunktion

Hierfür benötigen Sie:

1. Einen Personalausweis oder Aufenthaltstitel mit aktivierter Online-Ausweisfunktion (eID) und der sechsstelligen PIN
2. Ein externes Kartenlesegerät oder ein modernes [Smartphone](#) mit Android- oder iOS-Betriebssystem
3. Die AusweisApp2 – kostenlos herunterladen unter <https://www.ausweisapp.bund.de>  [AusweisApp 2](#)

Starten Sie nun bitte die AusweisApp2 und klicken Sie dann auf dieser Seite unten auf „Identifizieren“. Die App tritt dann automatisch in den Vordergrund. Sie sehen, welche Daten aus Ihrem Ausweis ausgelesen werden und können den Vorgang fortsetzen.

> Identifizieren

Identifizierung abbrechen?

Wenn keine für Sie passende Anmelde­methode vorhanden ist oder Sie den Anmelde­vorgang abbrechen möchten, klicken Sie "Identifizierung abbrechen", um die Anmeldung zu beenden. Sie werden dann zurück zu der Website geleitet, auf der Sie die Anmeldung ursprünglich gestartet haben.

> Identifizierung abbrechen

- ➔ Auf dem **Smartphone: Automatisch Absprung auf die AusweisApp**. Ist diese nicht geöffnet, fordert das Gerät dazu auf.
- ➔ Nutzt man den **PC**, muss auf diesem auch die **AusweisApp** als Programm installiert sein und **mit dem Smartphone gekoppelt** werden (im gleichen WLAN) - oder mit Kartenlesegerät verbunden werden.



➔ Hinweise auf dem verbundenen Lesegerät (AusweisApp) befolgen.

- Nach erfolgter Identifizierung wird man automatisch in den Online-Dienst zurückgeführt.
- Im Hintergrund erfolgt der Abruf der Meldedaten im Melderegister.

Abruf der Meldedaten und Möglichkeit zur Auswahl mitziehender Familienangehöriger:

- **Beispiel: Es wird in den Meldedaten festgestellt, dass es einen Ehepartner gibt:**

Möchten Sie Ihren Ehepartner mit anmelden?

- Andy Mustermann - Optional
- Im nächsten Schritt werden Ihnen die Daten zu dieser Person angezeigt. Ich versichere, dass ich berechtigt bin, die Daten der oben genannten Person entgegenzunehmen. Der unberechtigte Empfang von Daten unter Vorspiegelung einer Berechtigung ist eine Straftat, die gemäß § 202a des Strafgesetzbuches mit Freiheitsstrafe bis zu drei Jahren oder mit Geldstrafe bestraft wird.

Weitere Familienmitglieder anmelden
Eine Abfrage bezüglich minderjähriger Kinder erfolgt im nächsten Schritt.

Schritt 1 von 7

Weiter >

Hinweis: Eine **getroffene Auswahl** kann nicht mehr rückgängig gemacht werden (Datenschutz-Gründe).

- **Beispiel: Es wird in den Meldedaten festgestellt, dass es minderjährige Kinder gibt**

Möchten Sie Kinder mit anmelden?

Wenn ja, wählen Sie diese aus. Ansonsten klicken Sie direkt auf "Weiter".

- Mara Silbers - Optional
- Ronald Silbers - Optional

Hinweis
Sollten mitumziehende Personen nicht aufgelistet sein, müssen diese sich eigenständig anmelden.

Vorgangsnummer: 27-050-24306-000160

Schritt 1 von 7

Möchten Sie Kinder mit anmelden?

Wenn ja, wählen Sie diese aus. Ansonsten klicken Sie direkt auf "Weiter".

- Mara Silbers - Optional
- Ronald Silbers - Optional

- Im nächsten Schritt werden Ihnen die Daten zu dieser Person angezeigt. Ich versichere, dass ich berechtigt bin, die Daten der oben genannten Person entgegenzunehmen. Der unberechtigte Empfang von Daten unter Vorspiegelung einer Berechtigung ist eine Straftat, die gemäß § 202a des Strafgesetzbuches mit Freiheitsstrafe bis zu drei Jahren oder mit Geldstrafe bestraft wird.

Hinweis
Sollten mitumziehende Personen nicht aufgelistet sein, müssen diese sich eigenständig anmelden.

Vorgangsnummer: 27-050-24306-000160

Schritt 1 von 7

Weiter >

Hinweis: Eine **getroffene Auswahl** kann nicht mehr rückgängig gemacht werden (Datenschutz-Gründe).

Nicht alle Kinder ziehen mit um?

! Für Kinder unter 16 Jahren brauchen wir Ihre Bestätigung.

Ich bestätige, dass Sarah Schmidt (15) nicht mit angemeldet werden soll.

Vorgangsnummer: 27-050-24306-000160
Schritt 1 von 7

< Zurück

Weiter >

Falls nicht alle Kinder für eine Anmeldung mitausgewählt wurden, wird eine Seite angezeigt und die Nichtauswahl muss bestätigt werden. (Für Kinder unter 16 Jahren)

Anzeige der Meldedaten:

Falls Fehler im Melderegister vorhanden, erscheint eine Fehlermeldung wie bspw:

Ihre Anmeldung ist online nicht möglich

✘ Die übermittelten Meldedaten sind unvollständig
Das Datum Ihrer Eheschließung oder Ihrer eingetragenen Lebenspartnerschaft fehlt in Ihren Meldedaten. Vereinbaren Sie einen Termin bei der zuständigen Meldebehörde Ihres neuen Wohnortes.

Fehlercode Code_020

Vorgangsnummer: 30-050-25273-000105

Im positiven Fall:

- Anzeige der eigenen und der ggf. weiteren, zuvor ausgewählten, Familienangehörigen

Stimmen Ihre Daten?

Überprüfen Sie die im Melderegister gespeicherten Daten.

Mutti FamilieSchrittZweiPruefen

Vorname(n):	Mutti
Familienname:	FamilieSchrittZweiPruefen
Geburtsdatum:	01.01.2000
Geburtsort:	Hamburg
Geschlecht:	weiblich
Staatsangehörigkeit(en):	deutsch
Familienstand:	verheiratet
Religionsgesellschaft:	keiner steuererhebenden Religionsgesellschaft angehörig
Identifikationsnummer:	41115726084
Personalausweis:	Seriennummer: LZTZ1234 Ausstellende Behörde: Testbehörde Ausstellungsdatum: 01.01.2025 Gültigkeitsdauer: 31.12.2034
Deutscher Reisepass:	Seriennummer: TZTZ1234 Ausstellende Behörde: Testbehörde Reisepass Ausstellungsdatum: 02.02.2025 Gültigkeitsdauer: 01.02.2035
Bisherige Anschrift:	Billstraße 41 20539 Hamburg Einzugsdatum: 02.06.2023

Ja, die Daten sind korrekt.

Falls die Daten nicht korrekt sind:
Melden Sie sich bitte bei der zuständigen Meldebehörde Ihres neuen Wohnortes.

Nächste Person >

- Es werden die Daten angezeigt, **die bisher über die Person(en) im Melderegister gespeichert sind.**
- Die Daten müssen **für jede Person** an dieser Stelle einmal bestätigt werden. Bei mehreren Personen über „Nächste Person“ weiterklicken bis zu letzten Person. Dann ist zu sehen:

< Vorherige Person Weiter >

HINWEIS an Nutzende:

- **Falls die angezeigten Daten nicht korrekt sind:** Muss sich die Person an die für sie zuständige Meldebehörde vor Ort wenden (für Anpassungen Schreibweise Namen o.ä.).
- **Wird die Bestätigung bei einer Person vergessen,** erfolgt ein Hinweis:

Ja, die Daten sind korrekt.
Stimmen Ihre Daten? Bestätigen Sie, dass die Daten korrekt sind.


Falls die Daten nicht korrekt sind:
Melden Sie sich bitte bei der zuständigen Meldebehörde Ihres neuen Wohnortes.


DownloadXml1702 DownloadXml1703 Vorgangsnummer:

37-050-25185-000137
Schritt 2 von 7

< Vorherige Person Weiter >

Stimmen Ihre Daten?

 Ein Ausweisdokument ist abgelaufen.

 Ein Ausweisdokument läuft bald ab.

Überprüfen Sie die im Melderegister gespeicherten Daten.


Kind Eins FamilieSchrittZweiPruefen

Vorname(n):	Kind Eins
Familienname:	FamilieSchrittZweiPruefen
Doktorgrad:	Dr.
Künstlername / Ordensname:	Künstlername Kind Eins, Ordensname Abgelaufene Dokumente Kind Eins
Geburtsdatum:	01.01.2022
Geburtsort:	Osaka, Japan
Geschlecht:	divers
Staatsangehörigkeit(en):	deutsch
Familienstand:	ledig
Religionsgesellschaft:	Jehovas Zeugen
Personalausweis:	Seriennummer: TTZZLZ223 Ausstellende Behörde: Behörde KindEins Perso Ausstellungsdatum: 01.01.2025 Gültigkeitsdauer: 22.07.2025 Ausweisdokument läuft bald ab
Deutscher vorläufiger Reisepass:	Seriennummer: V 1213141 Ausstellende Behörde: Testbehörde Kind Eins 14 Ausstellungsdatum: 16.06.2025 Gültigkeitsdauer: 30.06.2025 Ausweisdokument ist abgelaufen
Bisherige Anschrift:	Billstraße 41 20539 Hamburg Einzugsdatum: 02.06.2023

Hinweis

Wenn Sie in ein anderes Bundesland umziehen, wird Ihre Religionszugehörigkeit eventuell neu erfasst. So stellen wir sicher, dass an Ihrem neuen Wohnort die richtige öffentlich-rechtliche Religionsgesellschaft informiert wird.

Ja, die Daten sind korrekt.

 **Falls die Daten nicht korrekt sind:**
Melden Sie sich bitte bei der zuständigen Meldebehörde Ihres neuen Wohnortes.

Hinweis: Falls **Dokument** der Personen bereits **abgelaufen** sind, oder **bald ablaufen** (acht Wochen bis Ende der Gültigkeit) wird dies auf den Seiten im OD entsprechend angezeigt.

Datenübermittlung/Widerspruchsmöglichkeiten:

Möchten Sie der Weitergabe Ihrer Meldedaten widersprechen?

🗨 Nachfolgend sind Ihre bisher gewählten Widersprüche aufgelistet, die im Melderegister gespeichert sind. Sie können diese beibehalten oder ändern. Die Widersprüche dienen dazu, dass Sie die Weitergabe Ihrer Meldedaten an bestimmte Empfänger ausschließen können.

Hier finden Sie [weitere Informationen zu Ihren Widerspruchsmöglichkeiten](#).

Johanna Silbers



Enrico-Jason Silbers



Mara Silbers



Ronald Silbers



Vorgangsnummer: 27-050-24306-000160

Schritt 3 von 7

< Zurück

Weiter >

[Impressum](#) [Datenschutz](#)

- Bei Bedarf Auswahl der gewünschten Option für alle Personen.

z.B.:

Johanna Silbers



Hiermit widerspreche ich der Weitergabe der Meldedaten an ...

- öffentlich-rechtliche Religionsgesellschaften, denen ich selbst nicht annehöre, wohl aber meine Familienangehörigen (Ehegatte oder Lebenspartner, minderjährige Kinder, Eltern minderjähriger Kinder)
- Mandatsträger, Presse oder Rundfunk über Alters- oder Ehejubiläen
- Parteien, Wählergruppen und anderen Trägern von Wahlvorschlägen
- Adressbuchverlage

Enrico-Jason Silbers



Mara Silbers




Ronald Silbers



Eingabe der neuen Anschrift:

Wie lautet Ihre neue Anschrift?

 **Hier melden Sie eine neue Haupt- oder alleinige Wohnung an.**
Für die Anmeldung einer neuen Nebenwohnung melden Sie sich direkt bei Ihrer Meldebehörde.

Übernehmen Sie die Angaben aus Ihrer Wohnungsgeberbestätigung. 

Straße

Hinweis: Falls Ihre Straße nicht aufgelistet ist, können Sie den Straßennamen selbst eingeben.

z. B. Musterstraße, Postleitzahl, Musterort

Hausnummer

z. B. 13 b, 12/1

Sie haben noch 13 Zeichen übrig.

Stockwerk oder Wohnungsnummer - Optional

z. B. 13OG, 144

Sie haben noch 4 Zeichen übrig.

Zusatzangaben - Optional

z. B. Hinterhaus, Gartenhaus

Sie haben noch 21 Zeichen übrig.

Wohnhaft bei ... - Optional

z. B. Max Mustermann

Sie haben noch 26 Zeichen übrig.

Postleitzahl

Ort

Sie haben noch 40 Zeichen übrig.

Ortsteil - Optional

Hinweis: Bitte Ortsteil nur angeben, wenn er für die Zustellung Ihrer Post unbedingt notwendig ist.

Sie haben noch 40 Zeichen übrig.

Vorgangsnummer: 27-050-24306-000160

Schritt 4 von 7

[< Zurück](#) [Weiter >](#)

[Impressum](#) [Datenschutz](#)

Im blauen Kasten findet sich ein Hinweis zur Möglichkeit der Anmeldung einer Haupt- oder alleinigen Wohnung NICHT Nebenwohnung.

Hinweis: Das **Feld Straße bietet verschiedene Vorschläge an**, auch Städte. Man muss aber keine der vorgeschlagenen Angaben wählen, individuelle Einträge / Überschreibungen sind möglich.

- **Eingabe der neuen Anschrift**
- Hinweis: Es ist nicht zwingend nötig die Adresse komplett manuell einzugeben. Ein Teil der Adresse ist zumeist ausreichend, um **Vorschläge** erhalten zu können.

Eingabe des Einzugsdatums:

Wann sind Sie eingezogen?

Der Einzug erfolgte am ?

(TT.MM.JJJJ)

01.11.2024

Das Auszugsdatum aus der bisherigen Wohnung ...

- entspricht dem Einzugsdatum.
- weicht vom Einzugsdatum ab. Dies gilt nur für den Fall, dass Sie zwischenzeitlich eine andere Wohnung bezogen hatten.

Vorgangsnummer: 27-050-24306-000160

Schritt 5 von 7

< Zurück Weiter >

[Impressum](#) [Datenschutz](#)

- Mittels Kalenderauswahl kann nun das Datum ausgewählt werden (nur **Daten der Vergangenheit möglich**)

Wann sind Sie eingezogen?

Der Einzug erfolgte am

Calendar selection interface showing the date 07.06.2023 selected.

Juni 2023						
Mo	Di	Mi	Do	Fr	Sa	So
29	30	31	1	2	3	4
5	6	7				

Mittwoch, 7. Juni 2023

- **Falls das Einzugsdatum vom Auszugsdatum abweicht**, muss der Radiobutton „Weicht vom Einzugsdatum ab [...]“ angeklickt werden.
- Im Regelfall ist der Tag identisch. **Der OD weist explizit hierauf hin**, falls Nutzende ein abweichendes Auszugsdatum eingeben wollen.

Wann sind Sie eingezogen?

Der Einzug erfolgte am 

(TT.MM.JJJJ)

30.10.2024 

Das Auszugsdatum aus der bisherigen Wohnung ...

entspricht dem Einzugsdatum.

weicht vom Einzugsdatum ab. Dies gilt nur für den Fall, dass Sie zwischenzeitlich eine andere Wohnung bezogen hatten.

Der Auszug erfolgte am

(TT.MM.JJJJ)

03.10.2024 

Überprüfen Sie

Ein vom Einzugsdatum abweichendes Auszugsdatum ist nur dann einzugeben, wenn Sie zwischenzeitlich eine andere Wohnung bezogen haben. Das Beziehen einer Wohnung liegt bei Besuchern grundsätzlich nicht vor. Auch eine zu erwartende Benutzungsdauer von weniger als zwei Wochen ist in der Regel nicht als Bezug einer Wohnung zu bewerten. In diesem Fall weicht das Auszugsdatum nicht vom Einzugsdatum ab.

Ich bestätige, dass ich zwischenzeitlich eine andere Wohnung bezogen hatte.

Vorgangsnummer: 37-050-24306-000179

Schritt 5 von 7

[< Zurück](#) [Weiter >](#)

 [Impressum](#)  [Datenschutz](#)

Hinweis: **In der Regel gibt es keine abweichenden Auszugsdaten**, auch nicht, wenn man gestern ausgezogen und über Nacht gefahren ist und heute eingezogen ist, oder wenn man eine Woche bei der Freundin auf der Couch geschlafen hat. Mietvertragsende und -anfang ist ebenfalls nicht ausschlaggebend.

Angabe zur Wohnart:

- **Auswahl Miete oder Eigentum:**

- Ist die Wohnung nicht Eigentum der umziehenden Person, sie also zur **Miete** oder Untermiete oder kostenfrei... in Fremdeigentum wohnt: -> „Ich wohne zur Miete / Untermiete etc.“
- Bei Umzug in **Eigentum** -> „Die Wohnung ist mein Eigentum“

- **Fall Miete:**

Wie wohnen Sie?

- Ich wohne zur Miete / Untermiete etc. Die Wohnung ist mein Eigentum

Wie wohnen Sie?

- Ich wohne zur Miete / Untermiete etc. Die Wohnung ist mein Eigentum

Hinweis

Der Wohnungsgeber überlässt in diesen Fällen eine Wohnung oder den Teil einer Wohnung zur tatsächlichen Nutzung. Für Personen, die zur Untermiete wohnen, ist entsprechend der Hauptmieter wohnungsgebend. Dies gilt auch, wenn die Wohnung ohne Gegenleistung oder lediglich gegen Erstattung der Unkosten zur Benutzung überlassen wird.

Angaben zum Wohnungsgeber

Diese Information finden Sie in der Wohnungsgeberbestätigung [?](#)

Die Adresse liegt im Ausland - Optional

Vor- und Nachname oder Firmenname [?](#)

Sie haben noch 35 Zeichen übrig.

Straße

Sie haben noch 55 Zeichen übrig.

Hausnummer - Optional

Sie haben noch 13 Zeichen übrig.

Postleitzahl

Ort

Sie haben noch 30 Zeichen übrig.

Mein Wohnungsgeber ... [?](#)

ist Eigentümer der Wohnung

ist nicht Eigentümer der Wohnung

Wohnungsgeberbestätigung hochladen [?](#)

Sie können maximal 3 Dateien von insgesamt 10 MB hochladen.

Folgende Dateiformate werden unterstützt: .docx, .jpg, .jpeg, .png, .pdf, .heic, .heif

[Datei auswählen](#)

Vorgangsnummer: 25-050-25272-000101

Schritt 6 von 7

[< Zurück](#)

[Weiter >](#)

Hinweis: 35 Zeichen für Wohnungsgeber und Eigentümer. Sinnvolle Abkürzungen sind möglich.

Fall Eigentum:

Wie wohnen Sie?

Ich wohne zur Miete / Untermiete etc. Die Wohnung ist mein Eigentum

Eigenerklärung

Ich bestätige, dass ich Eigentümer der von mir angegebenen Wohnung bin und diese von mir und den angegebenen weiteren Personen zu eigenen Wohnzwecken bezogen wurde. Mir ist bewusst, dass eine Falschangabe eine Ordnungswidrigkeit darstellt.

Hinweis

Aus Ihren Daten wird eine Wohnungsgeberbestätigung elektronisch erstellt und an die zuständige Meldebehörde übermittelt. Sie müssen nichts weiter tun.

Vorgangsnummer: 27-050-24306-000160

Schritt 6 von 7

[< Zurück](#)

[Weiter >](#)

[Impressum](#) [Datenschutz](#)

Überprüfung der Angaben zur neuen Anschrift:

Sind Ihre Angaben korrekt?

Neue Anschrift: Grimm 1
20457 Hamburg
Stadtteil/Ortsteil: Hamburg-Altstadt
Stockwerks-/Wohnungsnummer: 120G
Wohnhaft bei: Max Mayer

Eigentümer der Wohnung: Johanna Silbers, Grimm 1, 20457
Hamburg

Tag des Einzugs: 01.11.2024

Diese Daten sind korrekt

Hinweis

Wir nutzen die E-Mail-Adresse
abnahmetestewa+johannaSilbers@gmail.com aus Ihrem Nutzerkonto
für Benachrichtigungen an Sie.

Vorgangsnummer: 27-050-24306-000160

Schritt 7 von 7

[< Zurück](#) [Absenden >](#)

Beispiel Miete:

Anschrift: Franz-Marc-Straße 4, 22115 Hamburg
Eigentümer: Frank Mustermann
Tag des Einzugs: 08.05.2024
Wohnungsgeberbestätigung: [logo.png](#)

Diese Daten sind korrekt

E-Mail-Adresse: test.tripleconcept+2@gmail.com

Im Nutzerkonto ist Ihre E-Mail-Adresse hinterlegt. Wir nutzen sie für
Benachrichtigungen.

Schritt 7 von 7

[< Zurück](#) [Absenden >](#)

Hier kann man sich die
hochgeladenen Dateien nochmal
ansehen.

Vielen Dank + Informationen zum weiteren Prozess:

➔ Informationen über die nächsten Schritte:

- Daten werden an die Meldebehörde zur Überprüfung geschickt.
- Nutzende erhalten eine E-Mail, sobald diese erfolgt ist.
- Rückkehr in den Online-Dienst (über einen Link in der E-Mail, alternativ auch möglich durch Wiederaufruf des Online-Dienstes und Login mit Nutzerkonto) -> Abrufen Meldebestätigung und Aktualisierung der Ausweisdokumente mit Online-Ausweisfunktion.

Vielen Dank und so geht's weiter:

✓ **Vielen Dank, Johanna Silbers**
Wir haben Ihre Angaben erhalten.

Zusammenfassung Ihrer Daten

Dieses Dokument steht Ihnen noch bis zum 01.12.2024 hier im Online-Dienst zur Verfügung:

[Zusammenfassung herunterladen \(PDF\)](#)

Die nächsten Schritte:

1. Die Meldebehörde prüft Ihre Angaben.
2. Innerhalb der nächsten 3 Werktage senden wir Ihnen eine E-Mail.
3. Sie kehren in den Online-Dienst zurück und rufen die Meldebestätigung(en) ab. Anschließend aktualisieren Sie die Anschrift auf allen Ausweisen mit aktivierter Online-Ausweisfunktion.
4. Sie erhalten Adressaufkleber für Personalausweis und Reisepass per Post. Diese können Sie ganz einfach aufkleben.

Ihre Anmeldung wird in folgender Behörde bearbeitet:

Hamburg Service, Zentrale Meldeangelegenheiten

Harburger Rathausforum 3
21073 Hamburg



Hier erhalten Sie die [Datenschutzerklärung für die Datenverarbeitung im Verwaltungsverfahren](#) der zuständigen Behörde.

Haben Sie noch Fragen?

Sie erreichen uns telefonisch unter +49 40 42828 1228 oder per E-Mail an hilfe@service.hamburg.de oder über diesen [Link](#).

Vorgangsnummer: 27-050-24306-000160

Anzeige der zuständigen Behörde

Datenschutzerklärung der Meldebehörde

Nur im ggf. Fall: blaue Box mit Informationen bei bevorstehenden Wahlen

🗨 **Bitte beachten Sie die Information Ihrer Kommune zu demnächst anstehenden Wahlen.**
[Informationen zur Eintragung ins Wählerverzeichnis](#)

➔ Der Browser kann geschlossen werden...

Zusammenfassungs-PDF (Beispiel):



Ihre zuständige Behörde:
 Fachamt Einwohnerwesen, Kundenzentrum Harburg | Caffamachereihe 1-3 | 20355 Hamburg | hilfe@service.hamburg.de | Sollten Sie Fragen zur Anmeldung Ihres Wohnsitzes haben, wenden Sie sich bitte telefonisch an: +49 40 42828 1228

Online-Antrag elektronische Wohnsitzanmeldung

Ihre Datenübermittlung vom 18.10.2023, 13:29 Uhr

Meine Meldedaten	
Vorname(n) Eins	
Familienname JJTestperson	
Geburtsname Nicht angegeben	
Doktorgrad Nicht angegeben	
Künstlername / Ordensname Nicht angegeben	
Geburtsdatum 15.10.2000	Geburtsort, Land Berlin, Deutschland
Geschlecht männlich	
Staatsangehörigkeit(en) deutsch	
Familienstand ledig	
Religionsgesellschaft Evangelisch	
Bisherige Anschrift	
Anschrift Plan 5, 20095 Hamburg	
Einzugsdatum 18.10.2023	
Erklärte Widersprüche gegen Datenübermittlungen	
Hiermit widerspreche ich der Weitergabe meiner Daten ...	
<input type="checkbox"/>	an das Bundesamt für Personalmanagement der Bundeswehr
<input type="checkbox"/>	an öffentlich-rechtliche Religionsgesellschaften, denen ich selbst nicht angehöre wohl aber meine Familienangehörigen (Ehegatte oder Lebenspartner, minderjährige Kinder, Eltern minderjähriger Kinder)
<input type="checkbox"/>	an Parteien, Wählergruppen und anderen Trägern von Wahlvorschlägen im Zusammenhang mit Wahlen und Abstimmungen auf staatlicher und kommunaler Ebene
<input type="checkbox"/>	an Mandatsträger, Presse oder Rundfunk über Alters- oder Ehejubiläen
<input type="checkbox"/>	an Adressbuchverlage zum Zwecke der Herausgabe von Adressbüchern (Adressenverzeichnisse in Buchform)
Neue Anschrift	
Straße Plan	Hausnummer 1
Postleitzahl 20095	Ort Hamburg
Adresszusatz (optional) Nicht angegeben	
Stockwerk oder Wohnungsnummer (optional) Nicht angegeben	
Einzugsdatum Einzugsdatum 18.10.2023	
Auszugsdatum (falls abweichend) Nicht angegeben	
Meine Wohnungsgeberin / Mein Wohnungsgeber <input checked="" type="checkbox"/> Die Wohnung ist mein Eigentum	

- E-Mail der Meldebehörde über Erhalt der Daten:

Wohnsitzanmeldung

an jjtesttestewajj+patchwirk

11:52 (vor 20 Minuten) ☆ 😊 ↶ ⋮

Guten Tag Simone Brauer,

vielen Dank, dass Sie die elektronische Wohnsitzanmeldung nutzen. Ihre Angaben wurden erfolgreich übermittelt.

Sie bekommen eine E-Mail, sobald die zuständige Meldebehörde alles geprüft hat. In der Regel geschieht das innerhalb von 3 Werktagen. Danach können Sie Ihre Wohnsitzanmeldung im Online-Dienst abschließen. Wie das geht, steht ebenfalls in der Mail.

Diese E-Mail wurde automatisch erstellt, bitte antworten Sie nicht darauf.

Vielen Dank.

Haben Sie noch Fragen?

Sie erreichen uns telefonisch unter +49 40 42828 1228 oder per E-Mail an hilfe@service.hamburg.de.

Mit freundlichen Grüßen,
 Ihr Online-Service

Rückmeldung der Meldebehörde:

Überprüfung negativ:

- Bei negativer Rückmeldung erhält der **Nutzer eine E-Mail-Nachricht**, dass die Anmeldung nicht digital abgeschlossen werden kann. Im Dienst ist die konkrete Information der Behörde als PDF abrufbar. -> **Anmeldung bei der Behörde vor Ort.**

Ihre Wohnsitzanmeldung Posteingang x



Wohnsitzanmeldung

Di., 7. Mai, 12:12 (vor 1 Tag)



an jstestestewajj+Hulk ▾

Guten Tag Bruce Banner,

Ihre Wohnsitzanmeldung (Aktenzeichen N-111209) kann leider nicht digital abgeschlossen werden. Bitte vereinbaren Sie einen Termin bei Ihrer Behörde vor Ort.

Möchten Sie mehr wissen? Die Rückmeldung Ihrer Meldebehörde finden Sie noch bis zum 06.06.2024 im Online-Dienst. Link: [Online-Dienst zur Wohnsitzanmeldung](#). Hinweis: Sie müssen sich per Online-Ausweisfunktion authentifizieren.

Diese E-Mail wurde automatisch erstellt, bitte antworten Sie nicht darauf.

Vielen Dank.

Haben Sie noch Fragen? Sie erreichen uns telefonisch unter +49 40 42828 1228 oder per E-Mail an hilfe@service.hamburg.de.

Mit freundlichen Grüßen,
Ihr Online-Service

Anzeige im Online-Dienst:

Fehler bei Ihrer Wohnsitzanmeldung

✘ **Leider kann Ihre Anmeldung im elektronischen Verfahren nicht fortgeführt werden.**
Bitte vereinbaren Sie einen Termin in Ihrer [Meldebehörde](#), um den Vorgang abzuschließen.

Rückmeldung Ihrer Meldebehörde

Ihre Meldebehörde möchte Ihnen etwas mitteilen, laden Sie sich bitte die Rückmeldung herunter.

[↓ Rückmeldung herunterladen \(PDF\)](#)

Zusammenfassung Ihrer Daten

Um den Vorgang bei Bedarf nachweisen zu können, laden Sie sich bitte die Zusammenfassung herunter, falls Sie das bisher noch nicht getan haben.

[↓ Zusammenfassung herunterladen \(PDF\)](#)

Haben Sie noch Fragen?

Sie erreichen uns telefonisch unter +49 40 42828 1228 oder per E-Mail an hilfe@service.hamburg.de

[Datenschutz](#) [Impressum](#)

Rückkehr in den Online-Dienst:

Überprüfung positiv:

- Bei positiver Rückmeldung erhält der **Nutzer eine E-Mail-Nachricht** mit der Aufforderung den Prozess im Onlinedienst abzuschließen.

Schließen Sie Ihre Wohnsitzanmeldung bis zum 28.05.2024 ab Posteingang x

Wohnsitzanmeldung

an jttsttestewajj+patchwirk ▾

Guten Tag Simone Brauer,

Ihre Meldebehörde hat alle Angaben erfolgreich überprüft. Schließen Sie nun Ihre Wohnsitzanmeldung (Aktenzeichen W-8468) bis zum 28.05.2024 digital ab.

Das funktioniert so:

1. Gehen Sie noch einmal in den Online-Dienst. [Link: Online-Dienst zur Wohnsitzanmeldung.](#)
2. Authentifizieren Sie sich per Online-Ausweiskfunktion.
3. Rufen Sie die Meldebestätigung ab.
4. Aktualisieren Sie die Anschrift im Ausweisdokument.

Diese E-Mail wurde automatisch erstellt, bitte antworten Sie nicht darauf.

Vielen Dank.

Haben Sie noch Fragen?

Sie erreichen uns telefonisch unter +49 40 42828 1228 oder per E-Mail an hilfe@service.hamburg.de.

Mit freundlichen Grüßen,
Ihr Online-Service

12:06 (1)

Klick auf Link in der E-Mail „Online-Dienst zur Wohnsitzanmeldung“ führt zurück in den OD – auf die Dienstestiegsseite. Per „Hier starten“ geht es zur Kontoauswahl-Anmeldeseite.



[Gebärdensprache](#) [Leichte Sprache](#)

START **ALLE DIENSTE** Q

Start > [Alle Dienste](#)

Einen neuen Wohnsitz anmelden

Erledigen Sie das hier online, kostenlos und ohne Behördengang. Sie erhalten eine digitale Meldebestätigung und aktualisieren Ihren Personalausweis, Reisepass oder Ihre eID-Karte. Am einfachsten geht es mit Ihrem Smartphone.

Sie können sich heute schon in **Berlin, Bremen, Hamburg, Rheinland-Pfalz, Schleswig-Holstein sowie in vielen Kommunen in Baden-Württemberg, Bayern, Brandenburg, Hessen, Mecklenburg-Vorpommern, Niedersachsen, Nordrhein-Westfalen, Sachsen, Sachsen-Anhalt und Thüringen** online anmelden. Weitere Informationen zum Service erhalten Sie unter wohnsitzanmeldung.gov.de.

Zur Nutzung dieses Dienstes benötigen Sie ein Nutzerkonto mit Online-Ausweis. Sie haben noch kein Nutzerkonto? [Hier registrieren](#).

[> Hier starten](#)

Anmeldung mit Nutzerkonto durchführen (z.B. erneut mit der BundID)

Welches Nutzerkonto möchten Sie verwenden?

Bitte wählen Sie ein Nutzerkonto aus, das Sie verwenden möchten. Sollten Sie noch kein Nutzerkonto besitzen, können Sie im nächsten Schritt eines kostenfrei erstellen.

Mit BundID −

Sie können sich mit Ihrem BundID-Konto anmelden. Klicken Sie hierzu bitte auf "Anmelden". Sie werden dann zur Seite der BundID weitergeleitet.
Falls Sie noch kein BundID-Konto eingerichtet haben, können Sie sich hier registrieren <https://int.id.bund.de/de/registration/eid>.
Bei Fragen zur BundID wird Ihnen hier weitergeholfen <https://int.id.bund.de/de/faq>.

[> Anmelden](#)

Mit anderem Servicekonto +

Anmeldung abbrechen?

Wenn keine für Sie passende Anmeldeverfahren vorhanden ist oder Sie den Anmeldevorgang abbrechen möchten, klicken Sie "Anmeldung abbrechen", um die Anmeldung zu beenden. Sie werden dann zurück zu der Website geleitet, auf der Sie die Anmeldung ursprünglich gestartet haben.

[> Anmeldung abbrechen](#)

Wohnsitzanmeldung jetzt abschließen

✓ Ihre Meldebehörde hat alle Angaben überprüft.
Schließen Sie Ihre Wohnsitzanmeldung jetzt ab.

Aktualisieren Sie Ihr Ausweisdokument

Aktualisieren Sie die Anschrift auf dem Chip Ihres Ausweisdokumentes mittels AusweisApp **ab Version 2.3.0**.

1. Klicken Sie bei jeder aufgeführten Person auf den Button „Starten“. Im Anschluss haben Sie **10 Minuten** Zeit.
2. Folgen Sie den Anweisungen in der AusweisApp. Nutzen Sie für diesen Schritt die sechsstellige CAN (Card Access Number) auf der Vorderseite des Personalausweises oder der eID-Karte, welche rechts unten steht.



Hinweis: Aufkleber für Personalausweis und gegebenenfalls Reisepass erhalten Sie einzeln per Post. Der Aufkleber für den Personalausweis wird nach erfolgreicher Aktualisierung des Chips auf ihrem Personalausweis versendet.

Für die Aktualisierung des Personalausweises hat man nach Drücken auf Starten 10 Minuten Zeit.

Die Ausweis-Aktualisierung erfolgt für alle angemeldeten Personen mittels der auf dem Aufgedruckten Zugangsnummer, der sogenannten **CAN**.

Es können also auch Ausweise von Kindern unter 16 Jahren (mit Personalausweis ohne Online-Ausweisfunktion) umgeschrieben werden.

Jetzt neue Adresse auf Ausweisdokument aktualisieren

ÅSA LÆRKE

Ausweisnummer NZX2XX141

> Starten

Klick auf „Starten“ eröffnet den Vorgang zum Beschreiben des Ausweises.

Der Button ist bei allen Personen in einem Familienverbund sichtbar, wenn ein Personalausweis / eine eID Karte vorhanden ist.

Hier finden Sie Ihre Meldebestätigung

[↓ Meldebestätigung ÅSA LÆRKE \(PDF\)](#)

Vorgangsnummer: 29-050-25254-000213

HINWEIS: Die **Aktualisierung kann pro Ausweis einmalig erfolgen**. Nach Klicken auf „Starten“ innerhalb eines **Zeitraums von 10 Minuten**. Danach ist eine Online-Ausweisaktualisierung aus Sicherheitsgründen nicht mehr möglich. Und der Button wird dann nicht mehr angezeigt.

Eine offizielle Website der Bundesrepublik Deutschland

Deutsch

Bund
Länder
Kommunen

Gebärdensprache Leichte Sprache

HANS-GÜNTHER VON DREIBUSCH-DALGOBEN

START ALLE DIENSTE MEIN BEREICH

Start

Ausweis aktualisieren

Der Vorgang zum Speichern Ihrer neuen Anschrift auf dem Chip Ihres Ausweisdokumentes wurde gestartet. Folgen Sie als nächstes den Anweisungen in der AusweisApp. Schließen Sie den Vorgang aus Sicherheitsgründen innerhalb der nächsten **10 Minuten** ab. Ist dies nicht möglich, müssen Sie einen Termin in der zuständigen Behörde Ihres neuen Wohnortes vereinbaren.

> Ausweis aktualisieren

Eröffnung des Schreibvorgangs per AusweisApp

Impressum Datenschutz

Nutzung
Kontakt
Hilfe
Barrierefreiheit

Betrieb
Datenschutz
Impressum

Bund
Länder
Kommunen

Dieses Angebot ist Teil der Initiative "Dachmarke" der Bundesrepublik Deutschland für eine Vereinheitlichung der digitalen Angebote des Bundes, der Länder und aller Kommunen.

Finanziert von der Europäischen Union
NextGenerationEU

Schreibvorgang in der AusweisApp:

Abbrechen

Ausweisen

Sie möchten sich bei folgendem Anbieter ausweisen:

Anbieter
ewu-ref

Tippen Sie hier für mehr Details

Weiter zur CAN-Eingabe

Mit Eingabe der CAN gewähren Sie dem oben genannten Anbieter folgende Datenzugriffe auf den Ausweis:

Transaktionsinformationen

Abbrechen

Ausweisen

CAN eingeben

Bereit zum Scannen

Scannen erfolgreich abgeschlossen.

Abbrechen

Abbrechen

Ausweisen

CAN eingeben

Bitte geben Sie Ihre CAN ein. Sie finden die CAN unten rechts auf der Vorderseite Ihres Ausweises.

Warum wird die CAN verlangt?

1 2 3
4 5 6
7 8 9

Abbrechen

Abbrechen

Ausweisen

Ausweisvorgang

Bereit zum Scannen

Anbieter wird geprüft 25%

Abbrechen

Abbrechen

Ausweisen

Authentisierung erfolgreich

Entfernen Sie jetzt Ihren Ausweis von der NFC-Schnittstelle

Bei Rückfragen oder auftretenden Fehlern zum Vorgang wenden Sie sich bitte an den jeweiligen Anbieter.

Die automatische Weiterleitung zum Anbieter erfolgt in wenigen

Abschlussseite Online-Dienst:

Erledigt!

- ✓ **Ausweisaktualisierung erledigt!**
Alle erforderlichen Ausweisaktualisierungen wurden erfolgreich abgeschlossen. Die entsprechenden Aufkleber werden Ihnen in Kürze per Post zugestellt.

Laden Sie Ihre Meldebestätigung herunter

Die Meldebestätigung dient zur Vorlage bei Behörden, Banken und anderen Dienstleistern. Dieses Dokument können Sie noch bis zum 23.05.2025 im Online-Dienst abrufen.

↓ [Meldebestätigung HANS-GÜNTHER VON DREBEN-BUSCH-DALGOßEN](#)

↓ [Meldebestätigung Hans-Peter VON DREBENBUSCH-DALGOßEN](#)

Ihre Meinung ist uns wichtig!

Wir sind gespannt auf Ihr Feedback, das Sie uns einfach über diesen [Link](#) mitteilen können. Vielen Dank!

Sie können an Ihrem neuen Wohnsitz weitere Online-Dienste nutzen

[Kraftfahrzeug zulassen oder ummelden](#)


[Ihre Hundehaltung in Hamburg](#)

[Wohngeld Mietzuschuss Erstantrag](#)

Vorgangsnummer: 37-050-25113-000389

➔ Der Browser kann geschlossen werden

Beispiel für eine Meldebestätigung mit visuellem digitalen Siegel:


Freie und Hansestadt Hamburg
Behörde für Wissenschaft, Forschung, Gleichstellung und Bezirke

Hamburg Service, HR...
Frau/Herr
Erika Mustermann
Sven-Hedin-Straße 10
22523 Hamburg

Hamburg Service
Sven-Hedin-Straße 10
22523 Hamburg
Einwohnerangelegenheiten

Telefonzentrale 040 115
E-Mail: e.hamburg@hamburgservice.de
Ansprechpartnerin:

Hamburg, den 03.04.2025


Meldebestätigung

Gemeindeschlüssel: 02000000
Anschrift: Sven-Hedin-Straße 10
22523 Hamburg

Wohnungsstatus: Einzige Wohnung
Einzugsdatum: 03.04.2025
Anmeldedatum: 03.04.2025

Die Anmeldung erfolgte für:

Familienname: Mustermann
Vorname: Erika
Gebäuchlicher Vorname: Erika
Geburtsdatum: 26.01.1984



Das Digitalsiegel für Verwaltungsdokumente bestätigt die Echtheit Ihrer Meldebestätigung. Sie können es mit der App „ZeSI mobile“ der Bundesdruckerei prüfen.

Hinweis: Die Meldebestätigung ist sowohl elektronisch gesiegelt als auch mit einem **visuellen Digitalsiegel (VDS)** für Verwaltungsdokumente versehen. Es handelt sich hierbei um einen optisch sichtbaren fälschungssicheren Code, wie ein QR-Code.

Dieser ermöglicht es, die Dokumente auf Echtheit und Unverfälschtheit zu prüfen. Dafür hat die Bundesdruckerei GmbH, das Technologieunternehmen des Bundes, die **ZeSI mobile Prüf-App** entwickelt. Sie ist zum kostenlosen Download in den App-Stores für Android und Apple verfügbar.



ZeSI mobile

Vergleichen Sie stets das Prüfergebnis der App mit Ihrem Ursprungsdocument - nur so kann die Echtheit des Dokumentes gewährleistet werden.

ZeSI mobile ist kostenlos und sendet oder teilt Ihre Daten mit niemandem.



Diese Meldung nicht mehr anzeigen.

Jetzt scannen

- **E-Mail über Erfolg der Wohnsitzanmeldung nach Abschluss des Prozesses inkl. Ausweisaktualisierung:**

Ihre Wohnsitzanmeldung war erfolgreich [Posteingang x](#)



Wohnsitzanmeldung <moreply_STAGE_serviceportalgemeinsamonline@dataport.de>
an test.tripleconcept+2

Guten Tag Erika Mustermann,

Ihre Wohnsitzanmeldung wurde erfolgreich abgeschlossen. Wenn Sie auch Ihre Familie angemeldet haben, denken Sie bitte an die Ausweise der anderen Familienmitglieder. Sie müssen ebenfalls aktualisiert werden.

Ihre Meinung ist uns wichtig. Teilen Sie uns daher gerne Ihr Feedback über diesen [Link](#) mit.

Außerdem stehen Ihnen folgende Online-Dienste an Ihrem neuen Wohnort zur Verfügung:

1. [Ihre Hundehaltung in Hamburg](#)
2. [Änderung der Fahrzeugpapiere](#)
3. [Wohngeld Mietzuschuss Erstantrag](#)

Haben Sie noch Fragen?


Sie erreichen uns telefonisch unter +49 40 42828 1228 oder per E-Mail an hilfe@service.hamburg.de oder über diesen [Link](#).

Mit freundlichen Grüßen,
Ihr Online-Service

[↩ Antworten](#)
[⏪ Allen antworten](#)
[➡ Weiterleiten](#)


Aufkleber:

- **Einige Tage nach Abschluss des digitalen Prozesses kommt der/die Briefe der Bundesdruckerei mit Aufklebern für Personalausweis und ggf. auch Reisepass.**



Fallback Option Codebrief:

- **Die Meldebehörde hat die Möglichkeit nach Erhalt der Daten des Nutzenden einen Codebrief zu versenden. (Entscheidung liegt bei der SB in der Behörde.) – Dieser Fall ist NICHT Standard, kann aber vorkommen. Es wird dann – und nur dann – erläutert per Mail, dass und warum vom Standardprozess abgewichen wird und wie es weitergeht:**

 **Wohnsitzanmeldung**
an jtestestewaji+patchwirk ▾ 11:57 (vor 15 Minuten) ☆ ☺ ↶ ⋮

Guten Tag Simone Brauer,

vielen Dank für Ihre Wohnungsgeberbestätigung. Leider war es nicht möglich, Ihre Angaben zu überprüfen. Wir können Ihre Wohnsitzanmeldung aber auf anderem Wege abschließen. Dazu erhalten Sie in den nächsten Tagen Post von uns.

Wir schicken Ihnen einen persönlichen Code an Ihre neue Anschrift. Sie bestätigen mit Eingabe des Codes im Online-Dienst den Einzug in Ihre neue Wohnung.

Sind Sie wirklich schon erreichbar? Achten Sie bitte darauf, dass Ihr Name auf dem neuen Briefkasten steht. Nur so kommt unser Brief sicher an. Der Postversand dauert in der Regel 3 bis 5 Tage.

Es ist wichtig, dass Sie den Code im Online-Dienst innerhalb der im Schreiben angegebenen Frist eingeben. Nur so werden Ihre Meldedaten aktualisiert und Ihre Meldebestätigung ausgestellt. Im Anschluss können Sie über den Online-Dienst auch Ihr Ausweisdokument aktualisieren.

Diese E-Mail wurde automatisch erstellt, bitte antworten Sie nicht darauf.

Vielen Dank.

Haben Sie noch Fragen?
Sie erreichen uns telefonisch unter +49 40 42828 1228 oder per E-Mail an hilfe@service.hamburg.de

Mit freundlichen Grüßen,
Ihr Online-Service


Freie und Hansestadt Hamburg
Behörde für Wissenschaft, Forschung, Gleichstellung und Bezirke

<small>Hamburg Statistik, §2, 2181; Hilfen per <u>102</u> Telefon um 3.210 73 Hamburg</small>	<small>Hamburg Service Zentrale Meldeangabengruppen</small>	
Eins <u>JJ</u>Testperson Plan 5 20095 Hamburg	<small>Hamburger Rathausforum 3 21073 Hamburg</small>	
	<small>Service Telefon E-Mail:</small>	<small>040 42828 1228 hilfe@service.hamburg.de</small>
	<small>Aktenzeichen:</small>	<small>W-7872</small>
	<small>Hamburg, den <u>08.10.2023</u></small>	

Wohnsitzanmeldung: Ihr Bestätigungscode

Sehr geehrte Frau / Sehr geehrter Herr JJTestperson,

Sie möchten Ihren neuen Wohnsitz anmelden und brauchen dazu einen Bestätigungscode. Hier ist er:

0200 0000 1234 5698 0734

Sie können den Bestätigungscode entweder manuell im Internet eingeben oder den QR-Code hier im Brief nutzen. Wenn Sie ihn manuell eingeben möchten, gehen Sie bitte auf unsere Internetseite <https://code.wohnsitzanmeldung.de>

Oder Sie scannen einfach den QR-Code. Dann wird der Bestätigungscode automatisch übertragen.]



In beiden Fällen wird der Code digital geprüft und Ihre aktuelle Meldebestätigung freigegeben. Sie können das Dokument dann herunterladen.

Wichtig: Geben Sie den Code bis spätestens 17.11.2023 ein. Danach ist er ungültig.

Haben Sie Fragen?
Bitte wenden Sie sich telefonisch an uns: 040 42828 1228 oder per E-Mail an hilfe@service.hamburg.de

Mit freundlichen Grüßen
Ihre Meldebehörde

- Nach Erhalt des Code-Briefes: Start des Online-Dienstes über genannten Link im Brief oder Nutzung des aufgedruckten QR-Codes -> Rückkehr in den Dienst.
- ➔ Anmeldung mit Nutzerkonto durchführen (z.B. erneut mit der BundID: Beim Wiedereinloggen in den Dienst ist unbedingt das gleiche Konto wieder auszuwählen, für das man sich zuvor registriert hat.)

- Seite zur Eingabe Bestätigungscode öffnet sich
- Bestätigungscode eingeben

Hier geben Sie Ihren Bestätigungscode ein

Ihr Bestätigungscode besteht aus 20 Ziffern

Eingabe bestätigen

Wo finde ich meinen Bestätigungscode?

Im Brief Ihrer Meldebehörde, der an Ihre neue Adresse gegangen ist.

Sie kommen nicht weiter?

Sie erreichen uns telefonisch unter +49 40 42828 1228 oder per E-Mail an hilfe@service.hamburg.de

[Impressum](#) [Datenschutz](#)

Im Fall, dass QR-Code gescannt wurde, ist Code automatisch an dieser Stelle eingetragen.

Ihre Eingabe wird bearbeitet

Bitte haben Sie noch ein wenig Geduld!

Wir verarbeiten derzeit Ihren Code. Sobald wir damit fertig sind, kontaktieren wir Sie per E-Mail. In der Zwischenzeit können Sie diese Seite schließen.

Zusammenfassung Ihrer Daten

Um den Anmeldevorgang bei Bedarf nachweisen zu können, laden Sie sich bitte die Zusammenfassung herunter. Dieses Dokument steht Ihnen noch bis zum 07.06.2024 hier im Online-Dienst zur Verfügung.

[Zusammenfassung herunterladen \(PDF\)](#)

Haben Sie noch Fragen?

Sie erreichen uns telefonisch unter +49 40 42828 1228 oder per E-Mail an hilfe@service.hamburg.de

Download xml der XMeld1706 (Debug only)

➔ Der Browser kann geschlossen werden

Positive Codeüberprüfung:

Schließen Sie Ihre Wohnsitzanmeldung bis zum 28.05.2024 ab Posteingang x

12:06 (vor 7 Minuten) ☆ 😊 ↶ ⋮

Wohnsitzanmeldung
an jtestestewajj+patchwirk ▾
Guten Tag Simone Brauer,

Ihre Meldebehörde hat alle Angaben erfolgreich überprüft. Schließen Sie nun Ihre Wohnsitzanmeldung (Aktenzeichen W-8468) bis zum 28.05.2024 digital ab.

Das funktioniert so:

1. Gehen Sie noch einmal in den Online-Dienst. Link: [Online-Dienst zur Wohnsitzanmeldung](#).
2. Authentifizieren Sie sich per Online-Ausweisfunktion.
3. Rufen Sie die Meldebestätigung ab.
4. Aktualisieren Sie die Anschrift im Ausweisdokument.

Diese E-Mail wurde automatisch erstellt, bitte antworten Sie nicht darauf.

Vielen Dank.

Haben Sie noch Fragen?
Sie erreichen uns telefonisch unter +49 40 42828 1228 oder per E-Mail an hilfe@service.hamburg.de

Mit freundlichen Grüßen,
Ihr Online-Service

Klick auf Link in der E-Mail „Online-Dienst zur Wohnsitzanmeldung“ führt zurück in den OD – auf die Dienstleistungsseite. Per „Hier starten“ geht es zur Kontoauswahl-Anmeldeseite.

Es folgt Standard Prozess-Abschluss:

Rückkehr in den Online-Dienst: + Ausweisaktualisierung:

Negative Codeüberprüfung (Anmeldung vor Ort in der Behörde abgeschlossen werden)

Ihre Wohnsitzanmeldung Posteingang x

Di., 7. Mai, 12:12 (vor 1 Tag) ☆ 😊 ↶ ⋮

Wohnsitzanmeldung
an jtestestewajj+Hulk ▾
Guten Tag Bruce Banner,

Ihre Wohnsitzanmeldung (Aktenzeichen N-111209) kann leider nicht digital abgeschlossen werden. Bitte vereinbaren Sie einen Termin bei Ihrer Behörde vor Ort.

Möchten Sie mehr wissen? Die Rückmeldung Ihrer Meldebehörde finden Sie noch bis zum 06.06.2024 im Online-Dienst. Link: [Online-Dienst zur Wohnsitzanmeldung](#). Hinweis: Sie müssen sich per Online-Ausweisfunktion authentifizieren.

Diese E-Mail wurde automatisch erstellt, bitte antworten Sie nicht darauf.

Vielen Dank.

Haben Sie noch Fragen? Sie erreichen uns telefonisch unter +49 40 42828 1228 oder per E-Mail an hilfe@service.hamburg.de.

Mit freundlichen Grüßen,
Ihr Online-Service

Anzeige im Online-Dienst:

START ALLE DIENSTE MEIN BEREICH 🔍

[Start](#)

Fehler bei Ihrer Wohnsitzanmeldung

✖ **Leider kann Ihre Anmeldung im elektronischen Verfahren nicht fortgeführt werden.**
Bitte vereinbaren Sie einen Termin in Ihrer Meldebehörde, um den Vorgang abzuschließen.

Rückmeldung Ihrer Meldebehörde

Ihre Meldebehörde möchte Ihnen etwas mitteilen, laden Sie sich bitte die Rückmeldung herunter.

[Rückmeldung herunterladen](#)

Zusammenfassung Ihrer Daten

Um den Vorgang bei Bedarf nachweisen zu können, laden Sie sich bitte die Zusammenfassung herunter, falls Sie das bisher noch nicht getan haben.

[Zusammenfassung herunterladen](#)

Haben Sie noch Fragen?

Sie erreichen uns telefonisch unter +49 40 42828 1228 oder per E-Mail an hilfe@service.hamburg.de oder über diesen [Link](#).